

*Чернігівська обласна державна адміністрація
Департамент культури і туризму, національностей та релігій
КЗ «Чернігівський фаховий музичний коледж імені Л.М. Ревуцького»
Навчально-методичний кабінет*



**ПОЧАТКОВА
МИСТЕЦЬКА
ОСВІТА
Чернігівської області
в цифрах
2023**

Чернігів – 2024

Зміст

1. Загальна характеристика системи початкової мистецької освіти Чернігівської області	3
2. Структура системи початкової мистецької освіти	9
3. Контингент учнів	11
4. Викладацький склад.....	35
5. Матеріально-технічна база	57
6. Надходження та використання коштів	59

1.
**Загальна характеристика
системи початкової
мистецької освіти
Чернігівської області**



Чинним законодавством України, окрема, Законом України «Про освіту», введено окремі норми щодо мистецької освіти: мистецький напрям позашкільної освіти, терміни «мистецька освіта», «початкова мистецька освіта», «мистецька школа» тощо.

Ключовими аспектами початкової мистецької освіти є:

- дитиноцентричність, спрямована на задоволення потреб учнів у навчанні мистецтву з раннього віку;
- створення умов для реалізації мистецькими школами власної академічної автономії, яка полягає в можливості розроблення власних освітніх програм та їх вибору;
- допомога школам з невеликими обсягами фінансування виконати мінімальний стандарт початкової мистецької освіти;
- методична допомога всім мистецьким школам в імплементації норм освітнього законодавства в частині документального забезпечення освітнього процесу.

Навчально-методичний кабінет КЗ «Чернігівський фаховий музичний коледж імені Л.М. Ревуцького» Чернігівської обласної ради (НМК) постійно проводить моніторинг основних показників діяльності закладів початкової мистецької освіти (ЗПМО). З цією метою розроблена система динаміко-аналітичних показників, що включає:

- контингент учнів, в тому числі:
 - охоплення мистецькою освітою дітей шкільного віку;
 - кількість випускників;
 - кількість учнів пільгових категорій;
 - гендерний показник учнів;
 - розподіл по відділам або напрямам підготовки;
- викладацький склад, зокрема:
 - освітній рівень та показник стажу педагогічних працівників;
 - віковий та гендерний показники педагогічного складу;
- матеріально-технічна база;
- фінансування.

В умовах децентралізації та створення громад, збереження та розвитку мережі закладів мистецької освіти шляхом подальшого розвитку і удосконалення системи навчання та естетичного виховання дітей та молоді є актуальним, надзвичайно важливим завданням місцевих органів влади, навчально-методичного кабінету Чернігівського фахового музичного коледжу та керівників закладів початкової мистецької освіти.

Станом на 2023 рік мережа закладів початкової мистецької освіти Чернігівської області становить 39 шкіл: 20 музичних шкіл, 17 шкіл мистецтв, 1 дитяча хореографічна та 1 дитяча художня школи. Одне з найважливіших завдань упродовж останніх років – збереження мережі мистецьких шкіл.

Щодо динаміки контингенту учнів, зазначимо, що впродовж останніх трьох років спостерігається певна нерівномірність. Так, на фоні зменшення загальної кількості учнів закладів загальної середньої освіти (ЗЗСО) (загалом на 4%), кількість учнів закладів початкової мистецької освіти коливалася від 8116 до 8887 осіб. Загальний контингент здобувачів мистецької освіти у 2023 р. становив 8203 учня. Від так, відсоток охоплення дітей початковою мистецькою освітою стабільно тримається у межах 8,5 – 9,2%, що може характеризуватися, як високий, на тлі загальноукраїнського показника в межах 6,75% (~270 000 учнів ЗПМО на майже 4 млн. учнів ЗЗСО). Стабільними, у зрізі трьох років: 2021 – 2023, – залишаються показники випускників ЗПМО, що визначається на рівні від 8 до 10%.

Сучасна мистецька школа відкрита для учнів з особливими освітніми потребами (ООП). За даними НМК в мистецьких школах області навчалось 110 учнів з ООП.

За гендерним показником переважну більшість учнів ЗПМО становлять дівчата: в середньому 67%.

Згідно із звітами ЗПМО, за спеціальністю/музичним інструментом стабільно впродовж останнього періоду лідирують народні інструменти (21%), фортепіано (18%), хореографічне

мистецтво (17%), художнє мистецтво (13%) та хорове мистецтво (10%), на які разом припадає ~79% учнів ЗПМО.

Освітній процес у мистецьких школах забезпечують 886 викладачів, них з вищою освітою 677 викладачів (76%). Загалом, 652 викладачі (73,6%) мають мистецьку освіту, 219 (24,7%) – педагогічну. 25,7% педагогічного складу (228 осіб) становлять викладачі пенсійного віку.

Чотири викладачі мають науковий ступінь, 12 – почесні звання. Кількість викладачів з почесними званням знизилася на 5 осіб у порівнянні з 2021 роком, що може бути пов'язане із вторгненням РФ в Україну.

Збільшилася, на противагу минулому року, кількість викладачів, які мають стаж понад десять років: 708 проти 609 у 2022 році. Проте, у відсотковому значенні до загальної кількості викладачів, показник залишається стабільним і перебуває у межах +/- 80%. 13% (131 особа) має стаж від 2 до 10 років, 5% – до 2 років.

Щодо гендерного показника серед викладачів, у 2023 році збільшилася кількість чоловіків, у порівнянні з минулими роками, що склала 20% від загальної кількості викладачів проти 16% у минулі роки.

Відсоткове співвідношення кількості викладачів за видами ЗПМО залишається стабільним, у межах статистичної похибки, і становить ~50% – викладачів шкіл мистецтв, ~47% – викладачів музичних шкіл, ~3% – викладачі хореографічної та художньої шкіл.

Продовжує активну роботу обласна Рада директорів закладів мистецької освіти, що являє собою платформу з обміну досвідом, обговорення актуальних питань щодо покращення освітньої та методичної роботи у ЗПМО області.

З метою вдосконалення змісту методичної роботи педагогічних працівників мистецьких шкіл області, зростання їх фахової майстерності, розвитку творчої активності учасників освітнього процесу функціонують базові методичні об'єднання викладачів мистецьких шкіл.

Матеріально-технічна база становить 35 закладів, що мають у своєму розпорядженні одну будівлю/приміщення, по одному закладу,

що мають дві та три будівлі. 6 приміщень ЗПМО потребують капітального ремонту, 1 перебуває в аварійному стані. 33 ЗПМО мають власну концертну залу, 28 – хореографічну залу, 26 – бібліотеку. У 15 ЗПМО організовано безперешкодний доступ для учнів з особливими освітніми потребами.

Фінансування закладів початкової мистецької освіти здійснюється за рахунок коштів обласного/міських/місцевих бюджетів, плати за навчання за освітніми програмами, плати за навчання за програмами додаткових освітніх послуг. 98% коштів йдуть у фонд заробітної плати та на оплату комунальних послуг.

Отже, слід відмітити спільні проблемні питання, притаманні майже всім школам, пов'язані перш за все з недостатнім фінансуванням.

1. Нерівномірність охоплення мистецькою освітою дітей шкільного віку області.

При достатньо високому середньому відсотку охоплення мистецькою освітою, значна частина дітей з сільської місцевості не має вільного доступу до мистецької освіти, з огляду на відсутність філій ЗПМО, наближених до місця проживання учнів.

2. Невиконання у повному обсязі типових навчальних планів.

Внаслідок відсутності достатнього фінансування, ЗПМО важко відповідати державним стандартам у сфері початкової мистецької освіти, оскільки не в повному обсязі фінансується стаття видатків «професійний розвиток працівників», а безкоштовні заходи далеко не завжди відповідають тим запитам, які висловлюються педагогічним працівниками. Це тісно пов'язано з наступним пунктом.

3. Необхідність підвищення кваліфікації викладачів.

Внаслідок відсутності фінансової можливості викладачам здобувати вищу освіту ¼ викладачів має лише освітній рівень «фаховий молодший бакалавр». Така сама кількість і викладачів, які мають мистецьку освіту.

4. Застаріла матеріально-технічна база ЗПМО, значна фізична і моральна зношеність обладнання, устаткування, технічних засобів, музичних інструментів.

Відсутність коштів на закупівлю нового обладнання та інструментів далеко не кращим чином сприяють опанування мистецькою освітою та зацікавленістю до неї з-поміж учнів ЗЗСО.

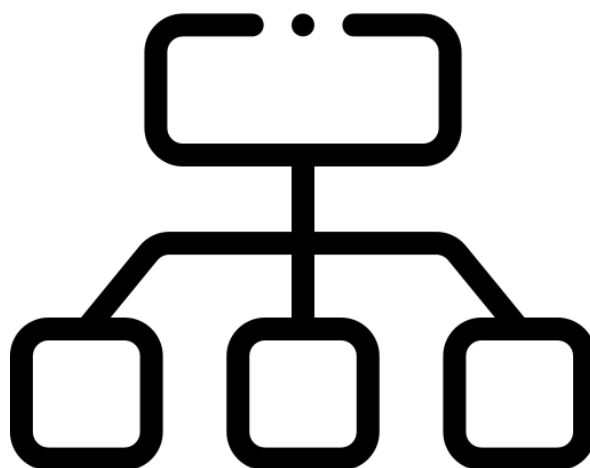
5. Застарілі бібліотечні фонди ЗПМО.

Бібліотечні фонди та фонотеки поповнюються нотною, довідковою літературою, фонохрестоматіями на сучасних носіях, електронними підручниками у недостатній кількості, що знову таки пов'язане з недофінансуванням ЗПМО.

Покращання матеріально-технічної бази ЗПМО Чернігівської області тісно пов'язане з використанням плати за навчання в школах. Оновлення та модернізація матеріальної бази мистецьких шкіл оптимально вирішується у тих містах/громадах, очільники яких прийняли рішення щодо спрямування плати за навчання, що вноситься батьками учнів, на розвиток ЗПМО.

2.

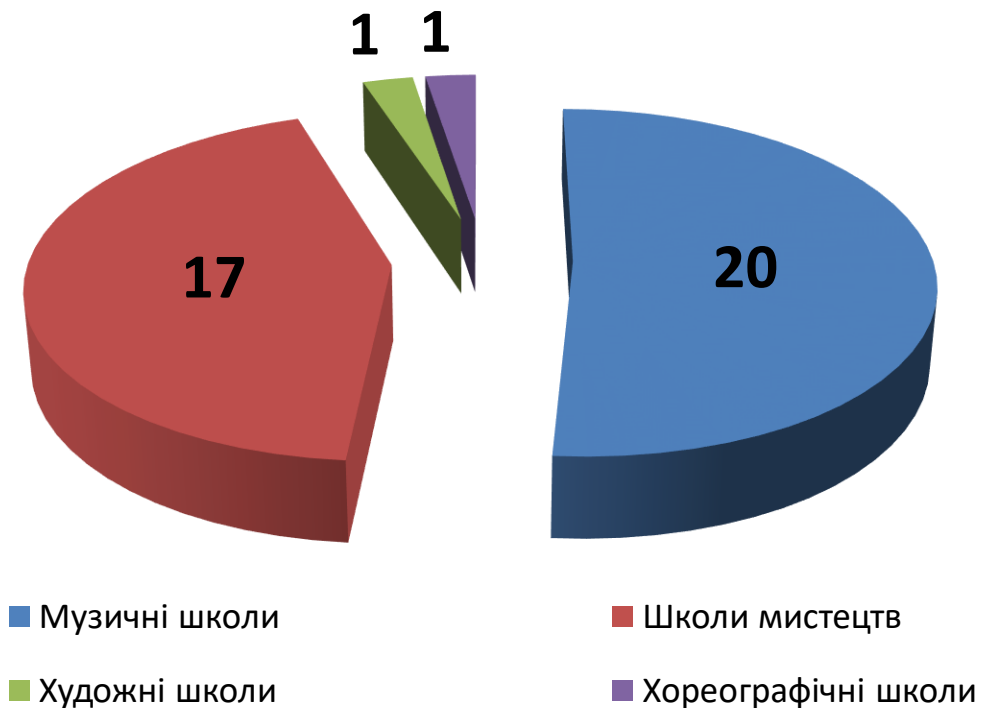
**Структура системи
початкової мистецької освіти**



СТРУКТУРА СИСТЕМИ ПОЧАТКОВОЇ МИСТЕЦЬКОЇ ОСВІТИ ЧЕРНІГІВСЬКОЇ ОБЛАСТІ



Заклади початкової мистецької освіти



3. КОНТИНГЕНТ учнів



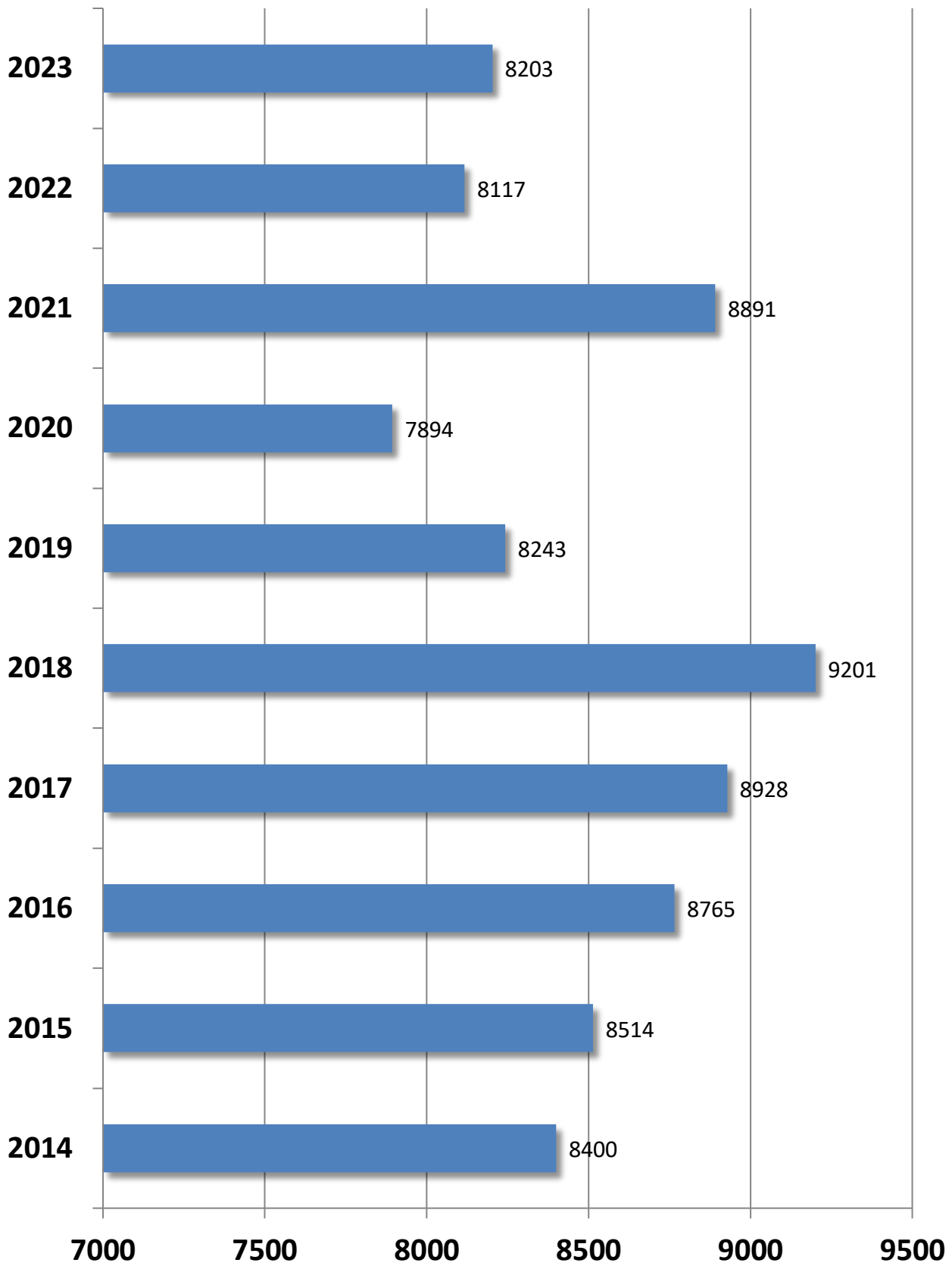
Контингент учнів станом на 01.10.2023 р

№	Назва мистецької школи	Кількість учнів
1.	Бахмацька школа мистецтв імені А. Розумовського	299
2.	Березнянська школа мистецтв імені Г.Г. Верьовки	72
3.	Бобровицька школа мистецтв	311
4.	Борзнянська дитяча музична школа	107
5.	Варвинська дитяча музична школа	115
6.	Вертіївська школа мистецтв	185
7.	Гончарівська школа мистецтв	57
8.	Городнянська школа мистецтв	204
9.	Деснянська дитяча музична школа	97
10.	Добрянська дитяча музична школа	12
11.	Ічнянська школа мистецтв	357
12.	Козелецька дитяча музична школа	119
13.	Коропська школа мистецтв	121
14.	Корюківська школа мистецтв імені О. Корнієвського	252
15.	Куликівська дитяча музична школа	86
16.	Ладанська дитяча музична школа	140
17.	Любецька дитяча музична школа	30
18.	Менська дитяча музична школа імені Г. Верьовки	203
19.	Михайло-Коцюбинська школа мистецтв	120
20.	Ніжинська дитяча музична школа	318
21.	Ніжинська хореографічна школа	245
22.	Новгород-Сіверська дитяча музична школа	124
23.	Носівська школа мистецтв	232
24.	Остерська дитяча музична школа	103
25.	Парафіївська дитяча музична школа	62
26.	Прилуцька дитяча музична школа імені Л.М. Ревуцького	283
27.	Прилуцька школа мистецтв	373
28.	Ріпкинська школа мистецтв	164
29.	Семенівська дитяча музична школа	78
30.	Сновська дитяча музична школа імені Н. Рахліна	166
31.	Сосницька дитяча муз школа імені М.Ф. Полторацького	122
32.	Срібнянська дитяча музична школа	101
33.	Талалаївська школа мистецтв	190
34.	Чернігівська дитяча художня	120
35.	Чернігівська міська школа мистецтв імені Л. Боднарука	790
36.	Чернігівська музична школа №1 імені С. Вільконського	660
37.	Чернігівська музична школа №2 імені Є. Богословського	367
38.	Школа мистецтв при Ніжинському фаховому коледжі культури і мистецтв імені М. Заньковецької	282
39.	Школа мистецтв при Чернігівському фаховому музичному коледжі імені Л.М. Ревуцького	557
ВСЬОГО		8203

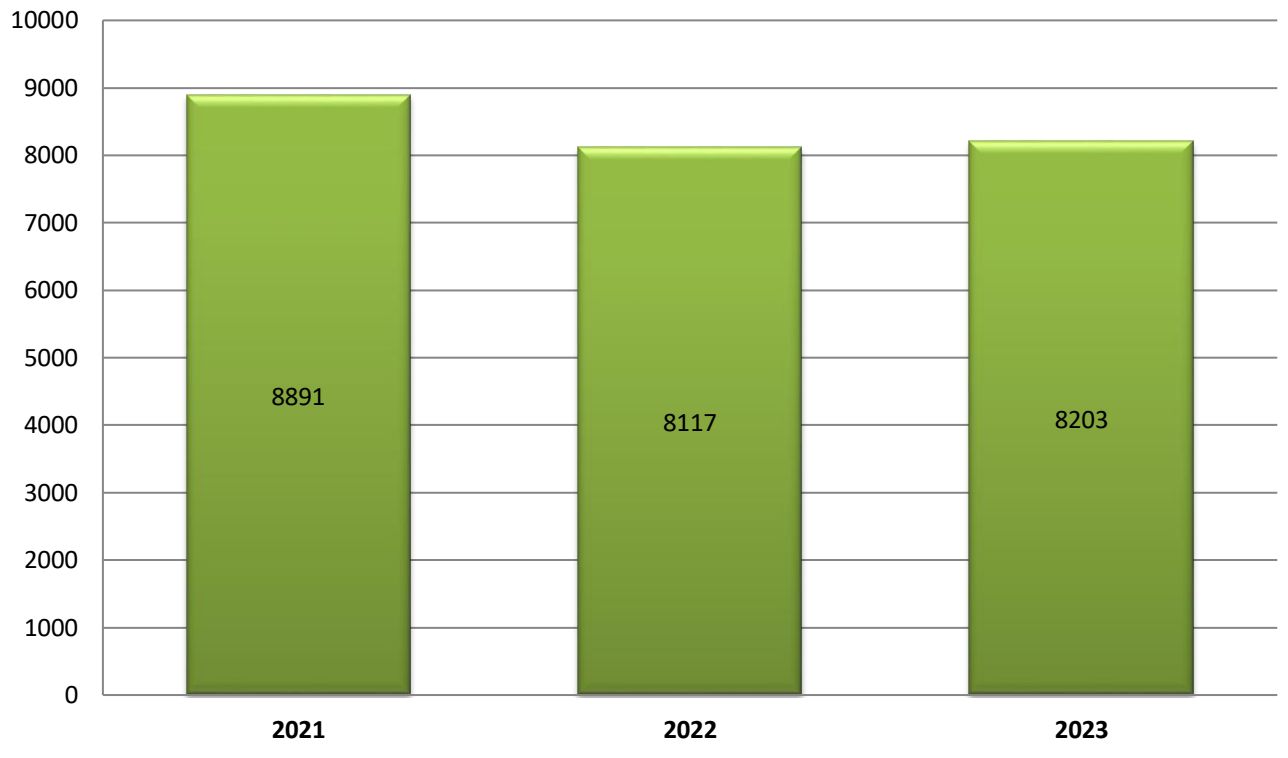
Порівняльна таблиця контингенту учнів мистецьких шкіл області

№ з/п	Школи	Станом на 01.10.			Динаміка 2021-2022 / 2022-2023 / 2021-2023
		2021	2022	2023	
1.	Бахмацька ШМ	258	277	299	+19 / +22 / +41
2.	Березнянська ШМ	93	81	72	-12 / -9 / -21
3.	Бобровицька ШМ	258	250	311	-8 / +61 / +53
4.	Борзнянська ДМШ	108	99	107	-9 / +8 / -1
5.	Варвинська ДМШ	119	121	115	+2 / -6 / -4
6.	Вертіївська ШМ	228	228	185	0 / -43 / -43
7.	Гончарівська ШМ	120	60	57	-60 / -3 / -63
8.	Городнянська ШМ	214	189	204	-25 / +15 / -10
9.	Деснянська ДМШ	116	109	97	-7 / -12 / -19
10.	Добрянська ДМШ	34	26	12	-8 / -14 / -22
11.	Ічнянська ШМ	365	362	357	-3 / -5 / -8
12.	Козелецька ДМШ	128	124	119	-4 / -5 / -9
13.	Коропська ШМ	126	120	121	-6 / +1 / -5
14.	Корюківська ШМ	250	250	252	0 / +2 / +2
15.	Куликівська ДМШ	116	81	86	-35 / +5 / -30
16.	Ладанська ДМШ	144	158	140	+14 / -18 / -4
17.	Любецька ДМШ	37	32	30	-5 / -2 / -7
18.	Менська ДМШ	214	212	203	-2 / -9 / -11
19.	Михайло-Коцюбинська ШМ	130	119	120	-11 / +1 / -10
20.	Ніжинська ДМШ	340	310	318	-30 / +8 / -22
21.	Ніжинська хореографічна школа	243	242	245	-1 / +3 / +2
22.	Новгород-Сіверська ДМШ	124	124	124	0 / 0 / 0
23.	Носівська ШМ	261	235	232	-26 / -3 / -29
24.	Остерська ДМШ	117	105	103	-12 / -2 / -14
25.	Парафіївська ДМШ	66	60	62	-6 / +2 / -4
26.	Прилуцька ДМШ	311	270	283	-41 / +13 / -28
27.	Прилуцька ШМ	401	350	373	-51 / +23 / -28
28.	Ріпкинська ШМ	166	155	164	-11 / +9 / -2
29.	Семенівська ДМШ	127	86	78	-41 / -8 / -49
30.	Сновська ДМШ	205	167	166	-38 / -1 / -39
31.	Сосницька ДМШ	119	141	122	+22 / -19 / +3
32.	Срібнянська ДМШ	107	100	101	-7 / +1 / -6
33.	Талалаївська ШМ	190	190	190	0 / 0 / 0
34.	Чернігівська дитяча художня школа	120	120	120	0 / 0 / 0
35.	Чернігівська міська ШМ	880	770	790	-110 / +20 / -90
36.	Чернігівська МШ №1	660	660	660	0 / 0 / 0
37.	Чернігівська МШ №2	380	310	367	-70 / +57 / -13
38.	Школа мистецтв при НФККіМ	345	284	282	-61 / -2 / -63
39.	Школа мистецтв при ЧФМК	682	540	557	-142 / +17 / -125
Разом		8891	8117	8203	-774 / +86 / -688

Контингент учнів мистецьких шкіл області



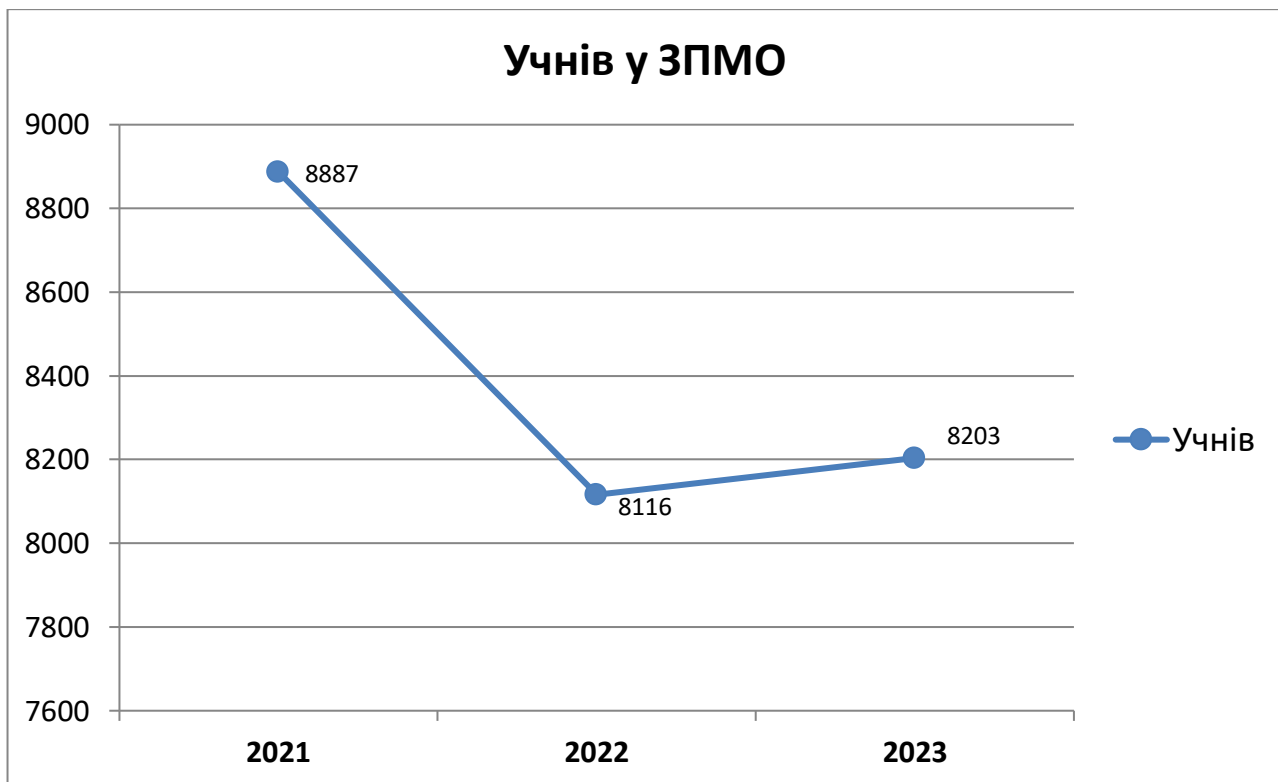
Порівняльна таблиця контингенту учнів мистецьких шкіл області



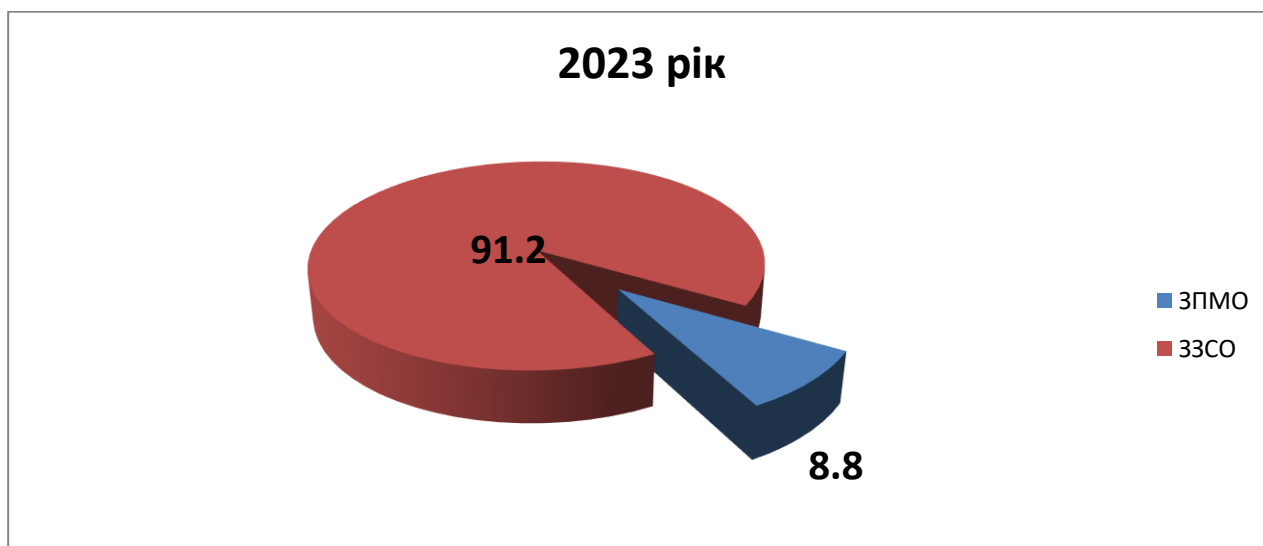
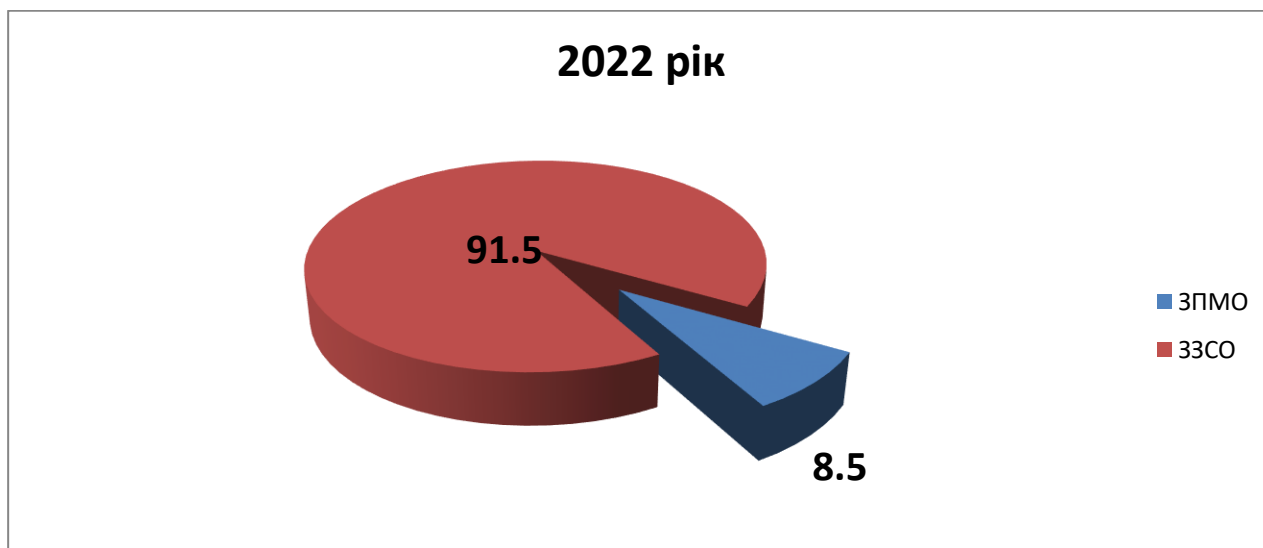
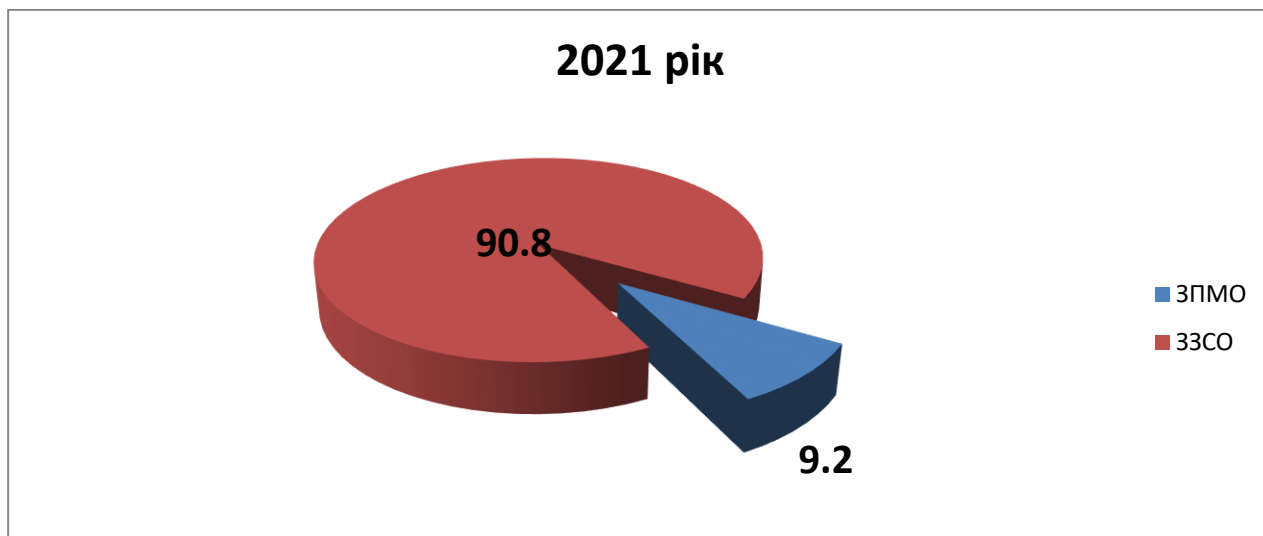
Охоплення дітей початковою мистецькою освітою

<i>№ з/п</i>	<i>Показник</i>	<i>2021</i>	<i>2022</i>	<i>2023</i>
1	Всього дітей шкільного віку	96100	95544	93139
2	Дітей у закладах початкової мистецької освіти	8887	8116	8203
3	З них:			
3.1	випускників	705	778	807
3.2	тих, хто продовжив навчання за наступним рівнем освіти	105	120	130
4	Відсоток охоплення мистецькою освітою (по відношенню до загальної кількості учнів)	9,2	8,5	8,8
5	Відсоток учнів, які закінчили навчання (по відношенню до кількості учнів ЗПМО)	7,9	9,6	9,8
6	Відсоток учнів, які продовжили навчання за наступним рівнем освіти (по відношенню до кількості учнів ЗПМО)	1,2	1,5	1,6

Охоплення дітей шкільного віку мистецькою освітою



Діаграми співвідношення учнів ЗПМО до загальної кількості учнів ЗЗСО (%)



**Кількість випускників ЗПМО області
(динаміка 2015-2023 рр.)**

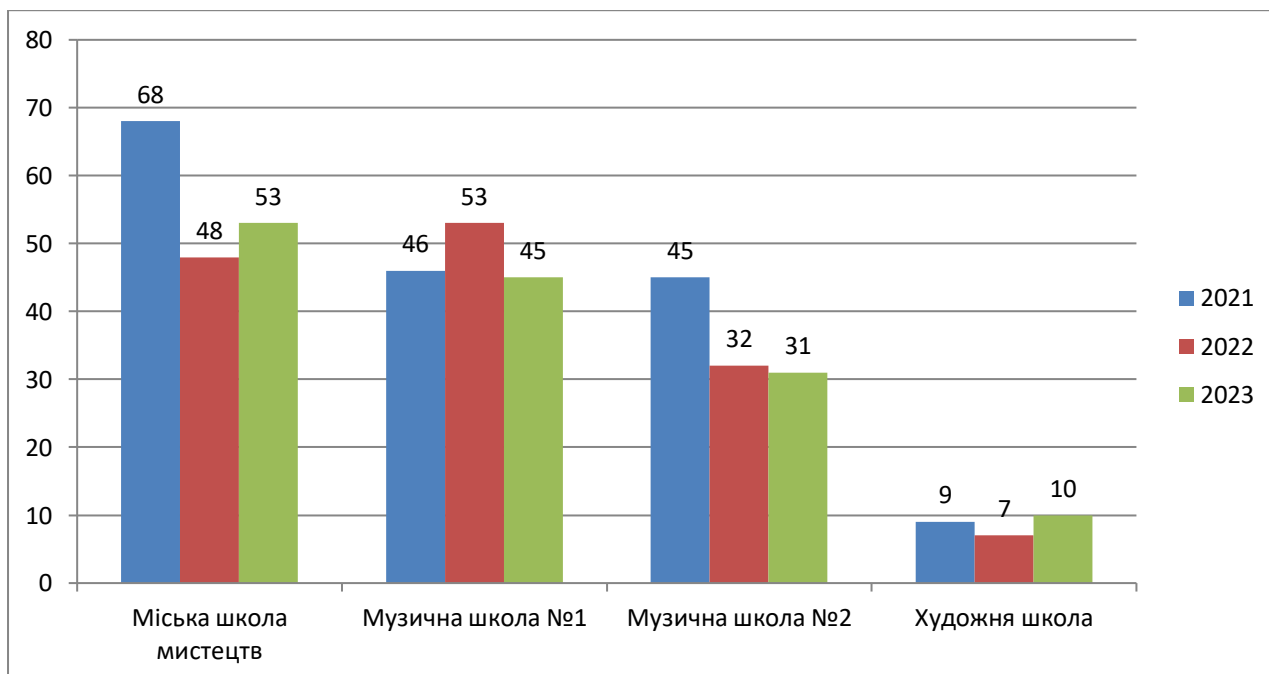
№	Мистецька школа	2015	2016	2017	2018	2019	2020	2021	2022	2023
1.	Бахмацька школа мистецтв	32	31	23	47	34	36	32	29	27
2.	Березнянська школа мистецтв	8	4	10	3	17	10	5	7	7
3.	Бобровицька школа мистецтв	12	14	18	21	21	14	25	19	29
4.	Борзнянська дитяча музична школа	4	11	5	10	11	13	9	13	13
5.	Варвинська дитяча музична школа	5	9	6	8	5	10	10	12	5
6.	Вертіївська школа мистецтв	0	0	0	7	9	18	0	3	3
7.	Гончарівська школа мистецтв	6	6	3	7	8	3	11	5	5
8.	Городнянська школа мистецтв	22	11	22	23	12	19	21	27	16
9.	Деснянська дитяча музична школа	9	11	9	22	22	14	5	8	11
10.	Добрянська дитяча музична школа	0	0	0	0	3	0	2	6	3
11.	Ічнянська школа мистецтв	9	22	22	10	13	25	21	36	15
12.	Козелецька дитяча музична школа	18	11	13	8	6	15	10	9	9
13.	Коропська школа мистецтв	12	8	17	14	10	20	5	10	13
14.	Корюківська школа мистецтв	21	20	16	31	31	27	25	21	22
15.	Куликівська дитяча музична школа	7	5	5	7	7	10	16	14	13
16.	Ладанська дитяча музична школа	8	8	8	8	8	8	6	7	9
17.	Любецька дитяча музична школа	4	5	0	0	0	0	4	5	0
18.	М.-Коцюбинська школа мистецтв	9	19	7	2	4	6	8	8	18
19.	Менська дитяча музична школа	14	14	18	17	10	18	23	7	16
20.	Н.-Сіверська дитяча музична школа	12	14	4	8	11	6	9	13	30
21.	Ніжинська дитяча музична школа	25	29	21	21	19	19	20	29	38
22.	Ніжинська хореографічна школа	16	17	23	22	24	25	27	28	18
23.	Носівська школа мистецтв	10	12	25	22	23	10	27	33	20
24.	Остерська дитяча музична школа	16	11	8	8	0	7	6	4	4
25.	Парафіївська дитяча музична школа	3	3	2	3	10	10	1	4	0
26.	Прилуцька дитяча музична школа	28	35	23	23	46	35	56	31	35
27.	Прилуцька школа мистецтв	44	54	54	40	40	42	34	47	82
28.	Ріпкинська школа мистецтв	8	12	19	9	9	11	22	23	21
29.	Семенівська дитяча музична школа	6	13	9	6	6	8	6	16	9
30.	Сновська дитяча музична школа	11	20	11	13	18	21	20	18	46
31.	Сосницька дитяча музична школа	8	10	8	9	10	8	12	16	7
32.	Срібнянська дитяча музична школа	5	5	8	8	5	6	4	4	6
33.	Талалаївська школа мистецтв	12	9	6	2	2	11	4	11	1
34.	Чернігівська дитяча художня школа	5	7	11	17	16	5	9	7	10
35.	Чернігівська міська школа мистецтв	54	56	59	85	71	61	68	48	53
36.	Чернігівська музична школа №1	43	57	54	65	66	66	46	53	45
37.	Чернігівська музична школа №2	42	39	38	44	41	23	45	32	31
38.	Школа мистецтв при НККІМ	16	16	27	27	38	40	15	26	26
39.	Школа мистецтв при ЧФМК	35	60	34	54	62	35	51	89	89
ВСЬОГО:		599	688	646	731	748	715	720	778	807

Випускники закладів початкової мистецької освіти

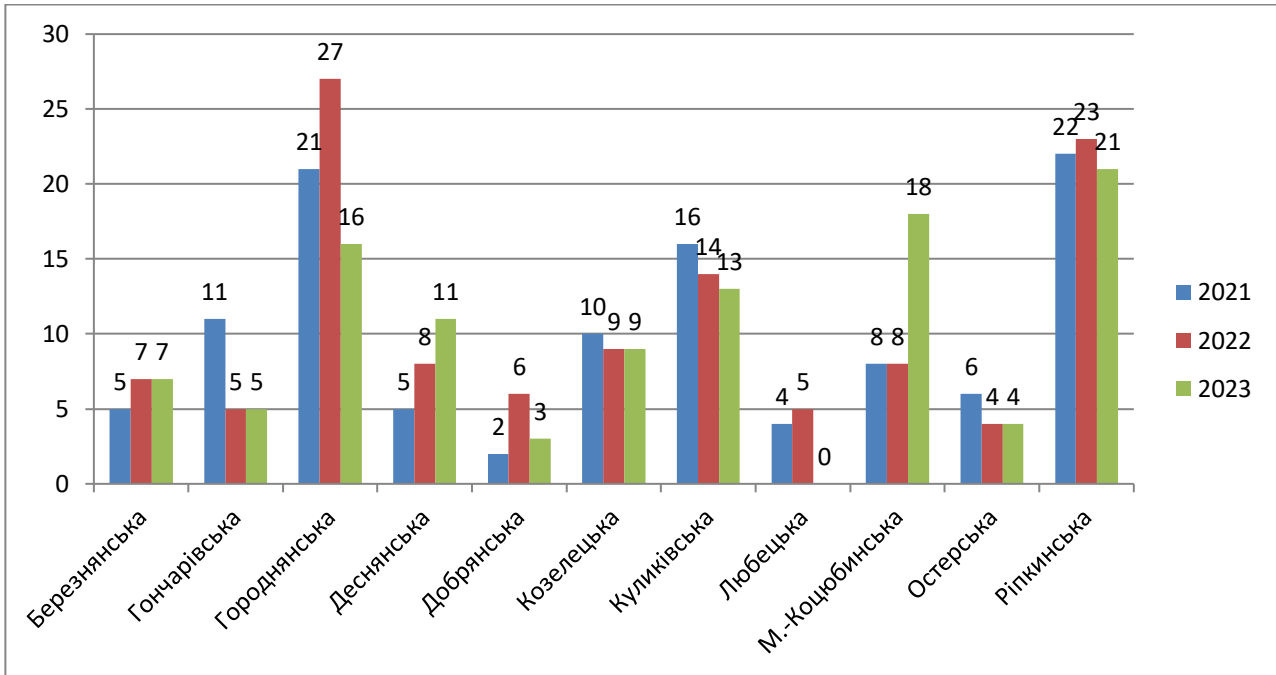


Динаміка кількості випускників за 2021-2023 роки:

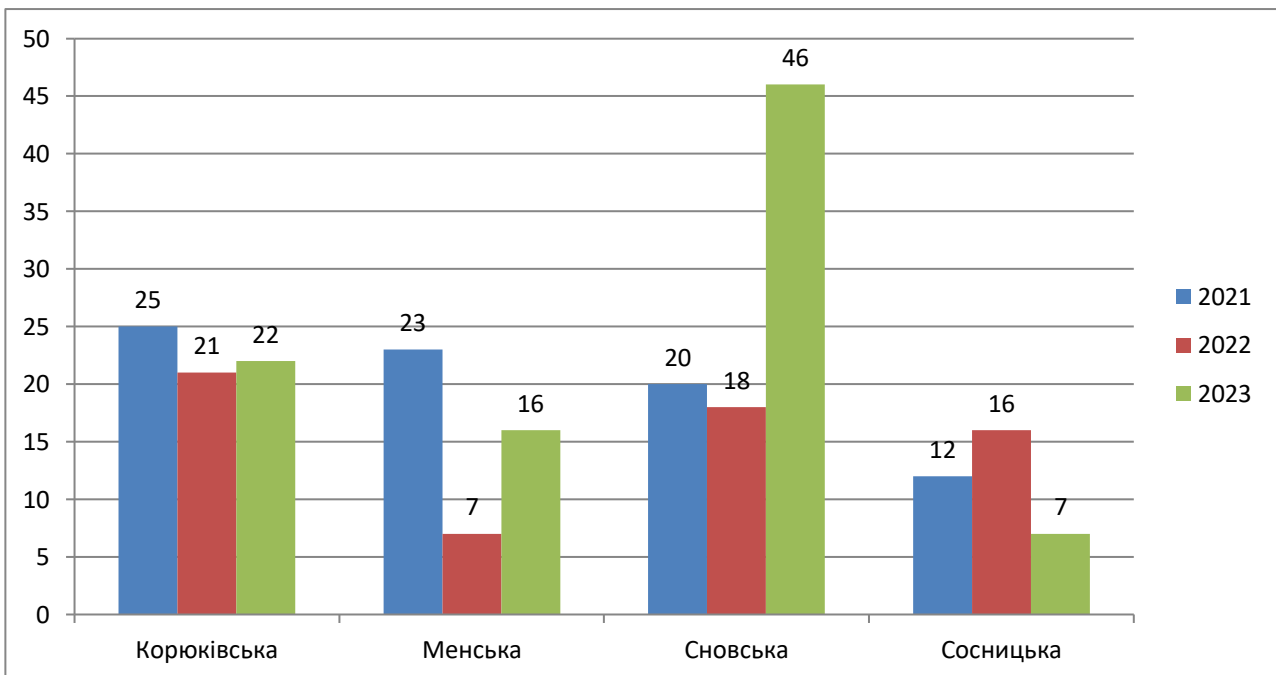
м.Чернігів



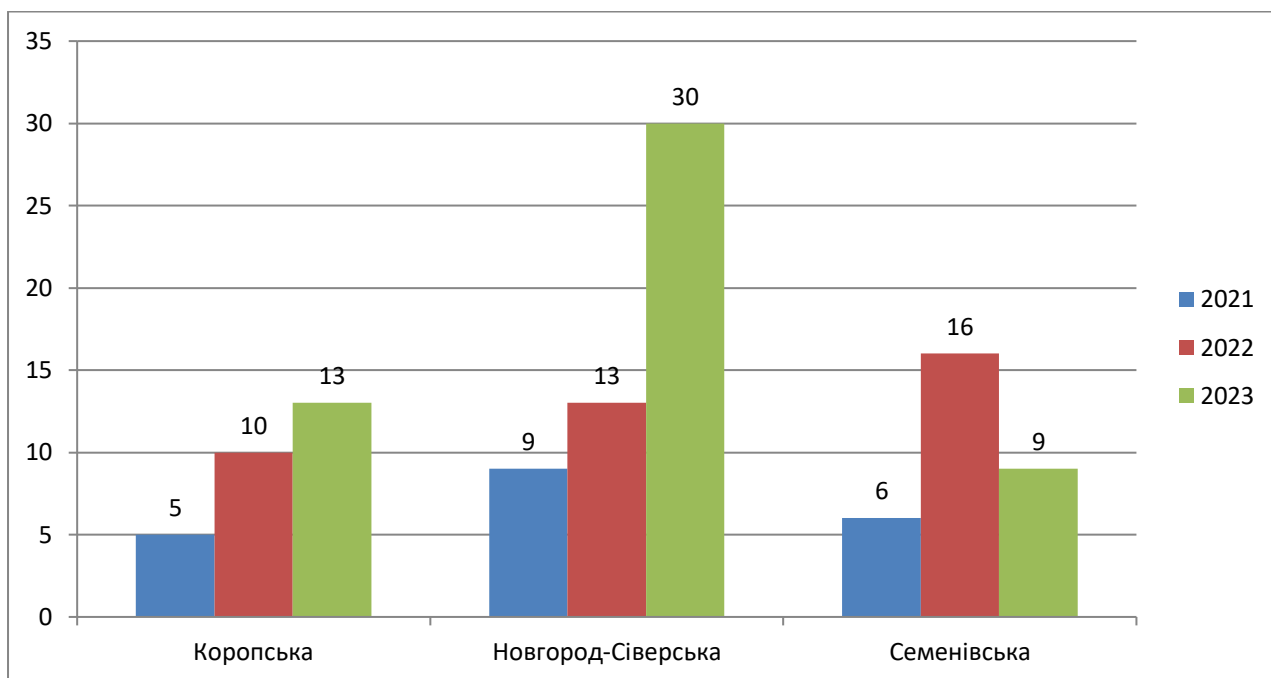
Чернігівський район



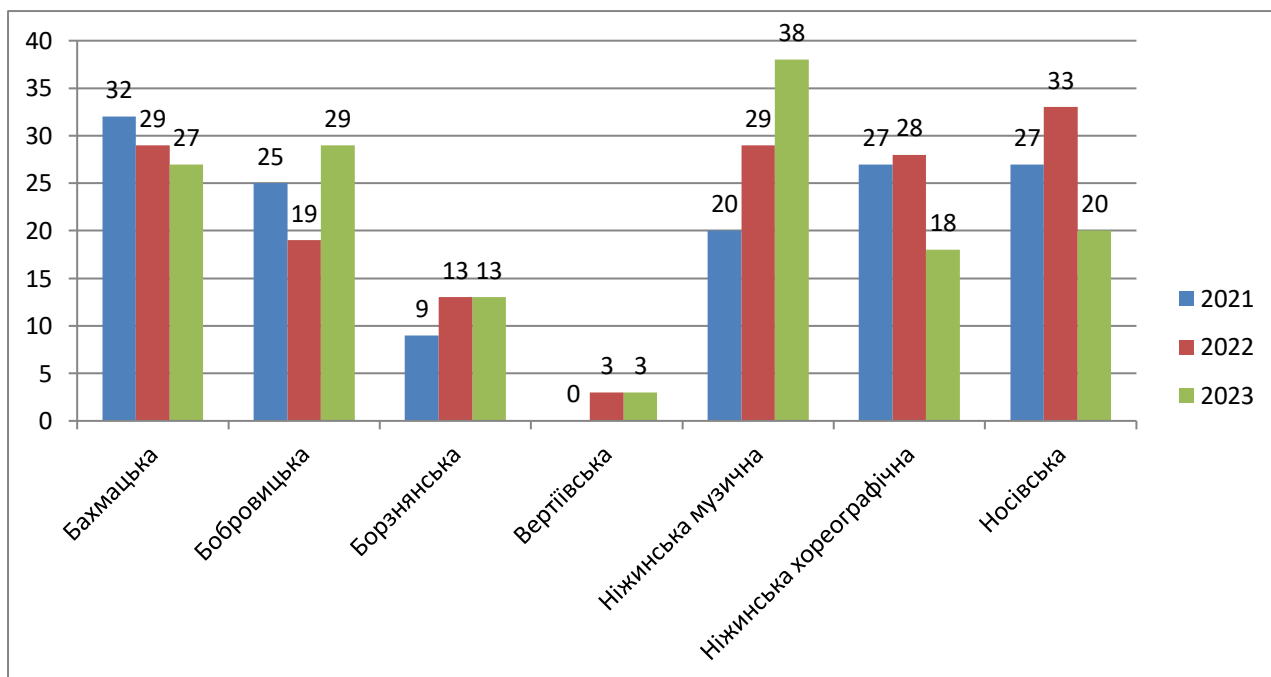
Корюківський район



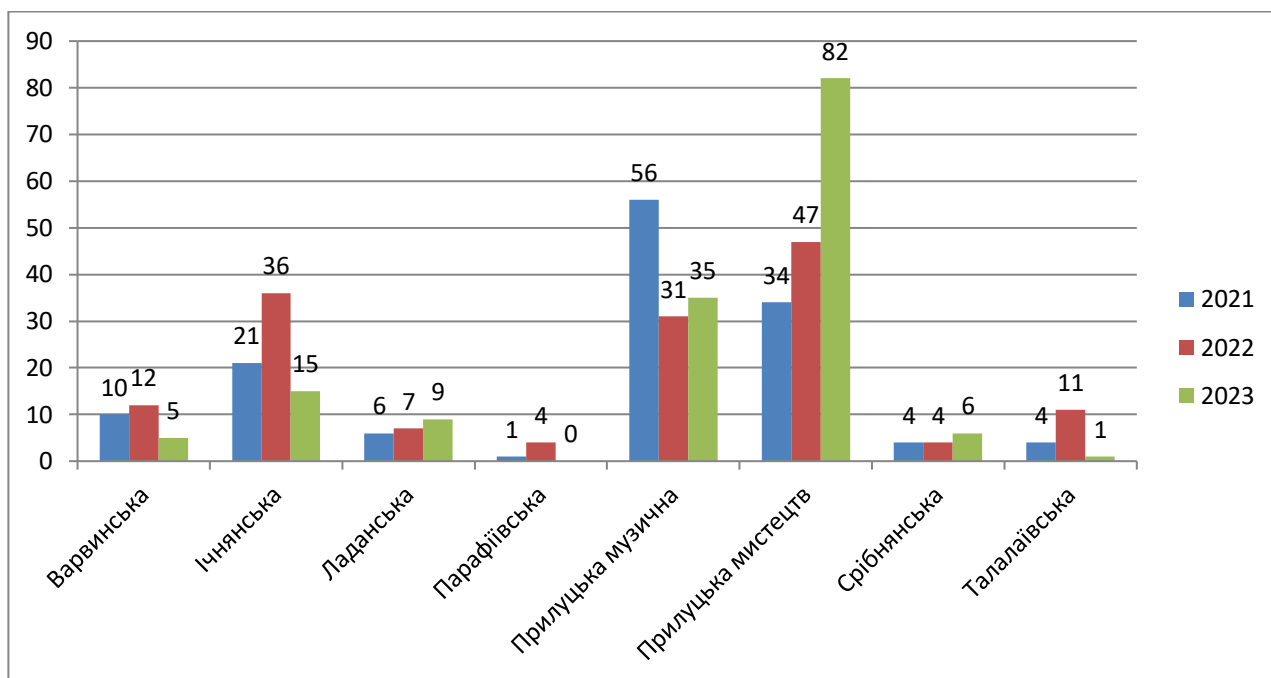
Новгород-Сіверський район



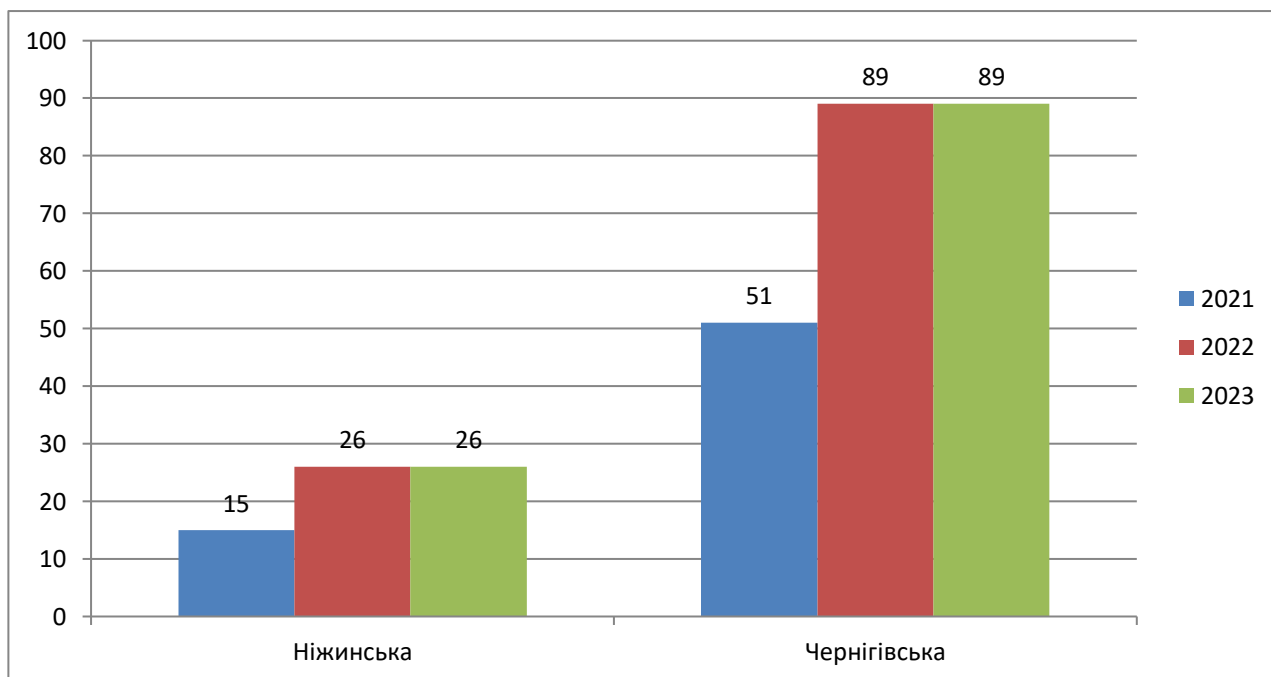
Ніжинський район



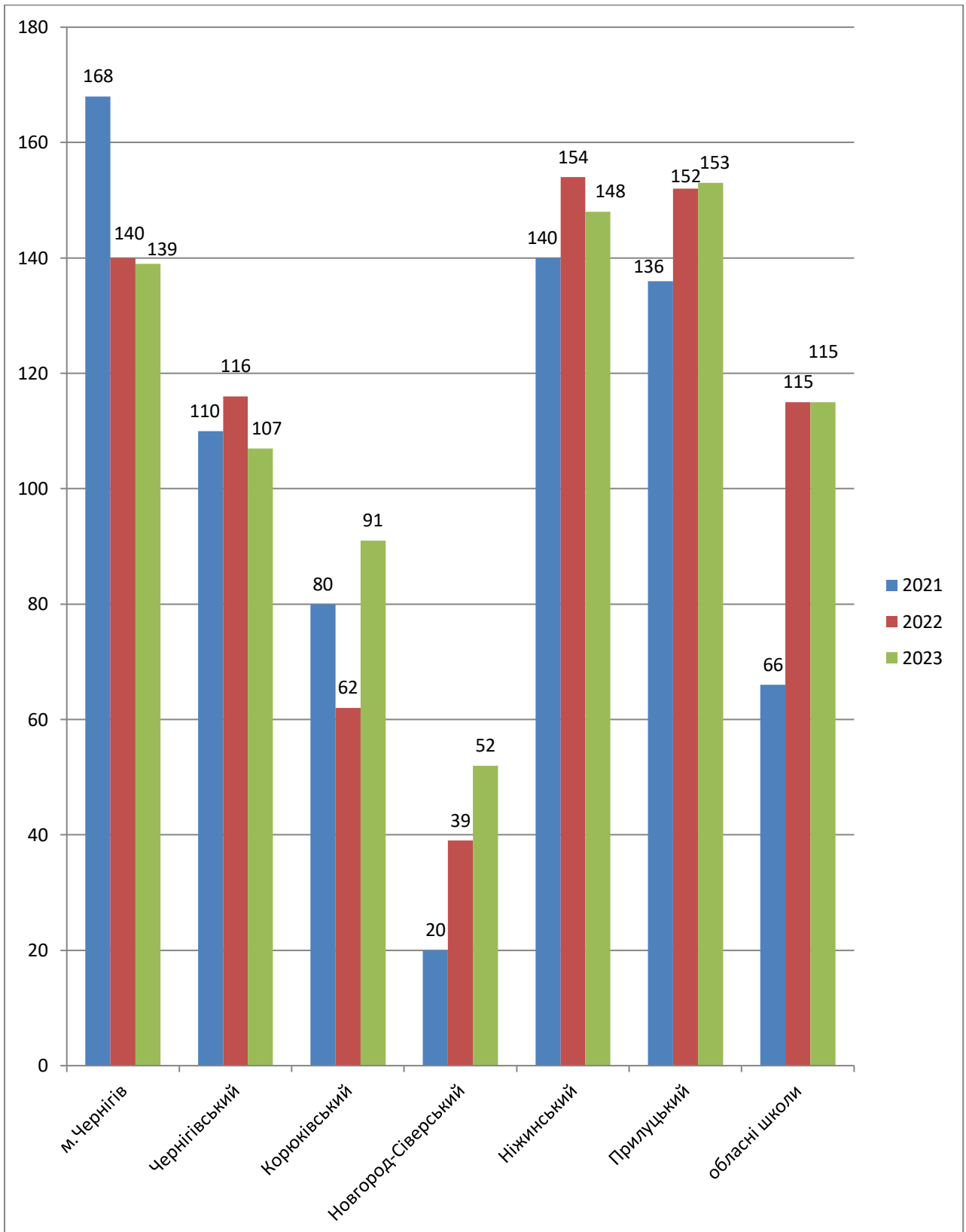
Прилуцький район



Обласні школи при Коледжах



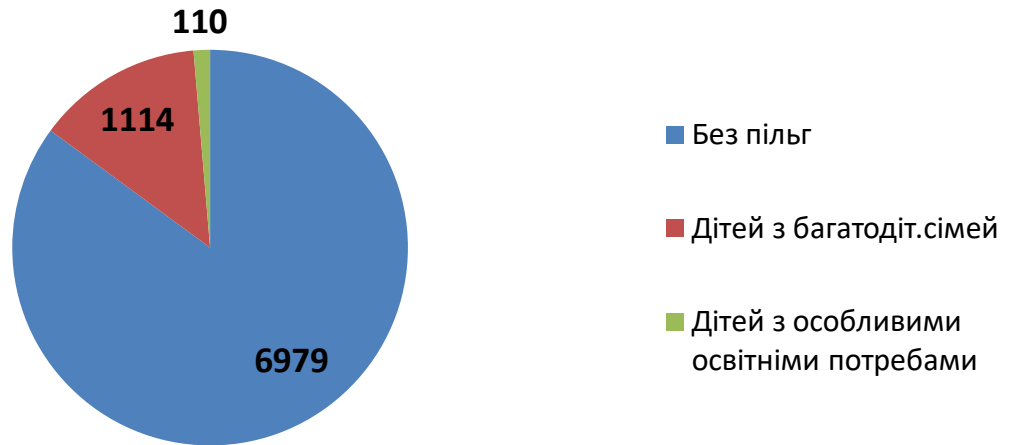
Всього по області



Учні з багатодітних сімей та учні з ООП. 2023 рік
(відповідно до звіту за формою 1-МШ)

№ з/п	Заклад початкової мистецької освіти	Всього учнів	Пільгових категорій			
			Всього	багатодіт.	з особл. освіт. потреб.	% пільг. кат.
1.	Бахмацька школа мистецтв	299	58	53	5	19,4
2.	Березнянська школа мистецтв	72	31	31		43
3.	Бобровицька школа мистецтв	311	46	43	3	14,8
4.	Борзнянська дитяча музична школа	107	27	25	2	25,2
5.	Варвинська дитяча музична школа	115	18	18		15,6
6.	Вертіївська школа мистецтв	185	101	89	12	54,6
7.	Гончарівська школа мистецтв	57	5	5		8,8
8.	Городнянська школа мистецтв	204	55	53	2	27
9.	Деснянська дитяча музична школа	97	20	20		20,6
10.	Добрянська дитяча музична школа	12	12	12		100
11.	Ічнянська школа мистецтв	357	41	39	2	11,5
12.	Козелецька дитяча музична школа	119	10	10		8,4
13.	Коропська школа мистецтв	121	30	28	2	24,8
14.	Корюківська школа мистецтв	252	27	25	2	10,7
15.	Куликівська дитяча музична школа	86	1	1		1,2
16.	Ладанська дитяча музична школа	140	13	10	3	9,3
17.	Любецька дитяча музична школа	30	5	5		16,7
18.	Менська дитяча музична школа	203	31	31		15,3
19.	Михайло-Коцюбинська школа мистецтв	120	31	26	5	25,8
20.	Ніжинська дитяча музична школа	318	57	52	5	17,9
21.	Ніжинська хореографічна школа	245	25	21	4	10,2
22.	Новгород-Сіверська дитяча музична школа	124	29	28	1	23,4
23.	Носівська школа мистецтв	232	39	37	2	16,8
24.	Остерська дитяча музична школа	103	16	16		15,5
25.	Парафіївська дитяча музична школа	62	3	3		4,8
26.	Прилуцька дитяча музична школа	283	39	27	12	13,8
27.	Прилуцька школа мистецтв	373	16	14	2	4,3
28.	Ріпкинська школа мистецтв	164	28	26	2	17
29.	Семенівська дитяча музична школа	78	13	12	1	16,7
30.	Сновська дитяча музична школа	166	31	31		18,7
31.	Сосницька дитяча муз школа	122	22	20	2	18
32.	Срібнянська дитяча музична школа	101	19	19		18,8
33.	Талалаївська школа мистецтв	190	33	33		17,4
34.	Чернігівська дитяча художня	120	16	11	5	13
35.	Чернігівська міська школа мистецтв	790	106	88	18	13,4
36.	Чернігівська музична школа №1	660	118	106	12	17,9
37.	Чернігівська музична школа №2	367	48	46	2	13
38.	Школа мистецтв при НФККМ	282	37	31	6	13,1
39.	Школа мистецтв при ЧФМК	557	45	43	2	8
Всього		8203	1224	1114	110	14,9

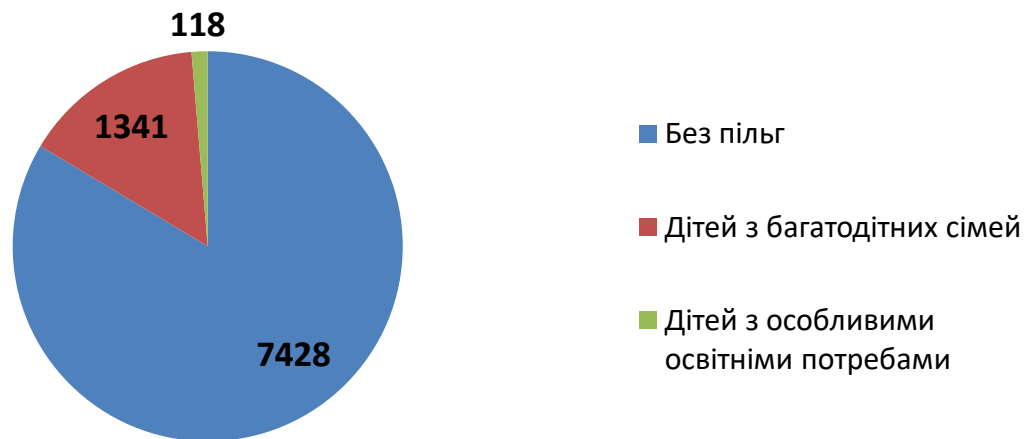
2023. Всього учнів - 8203



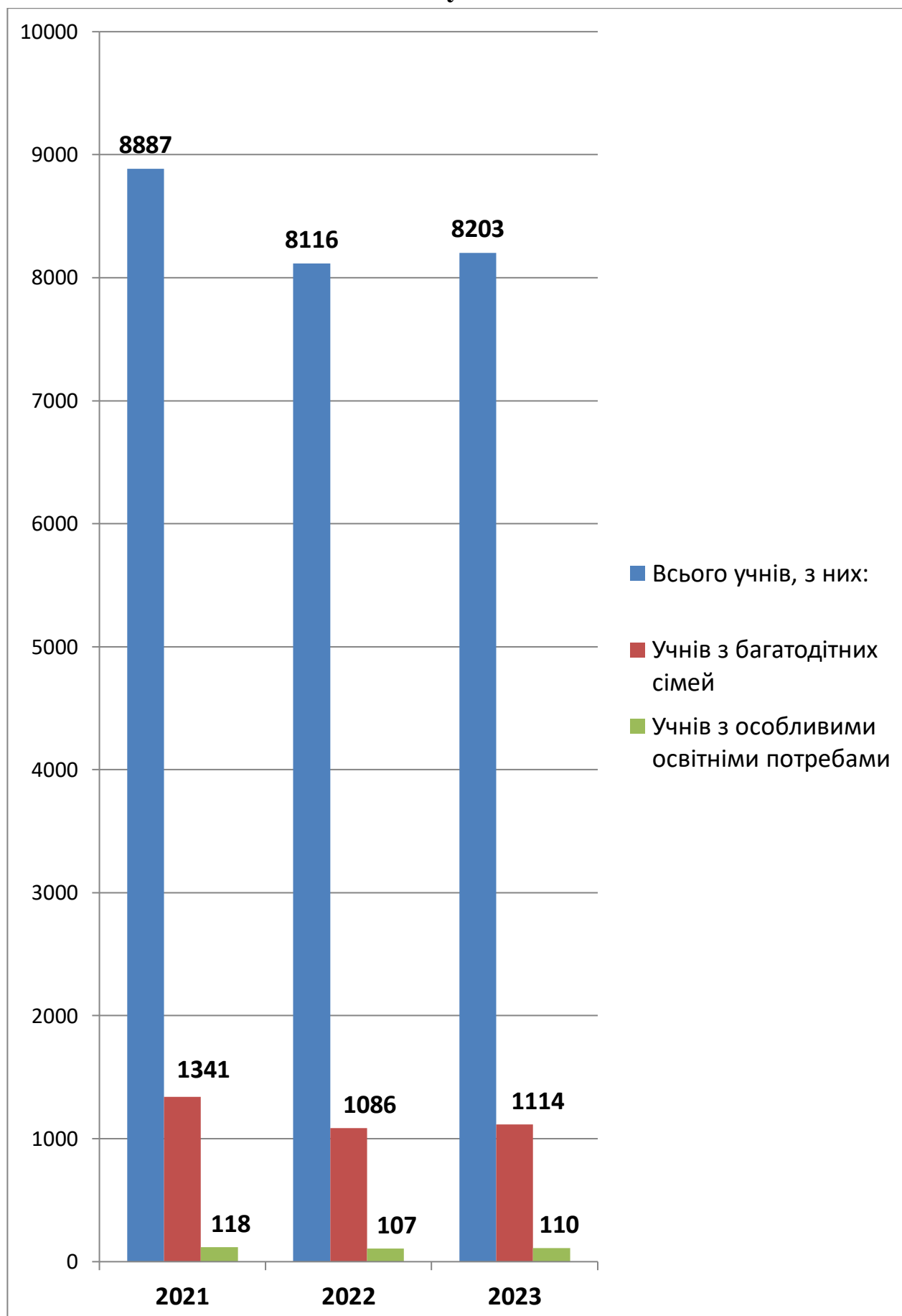
2022. Всього учнів - 8116



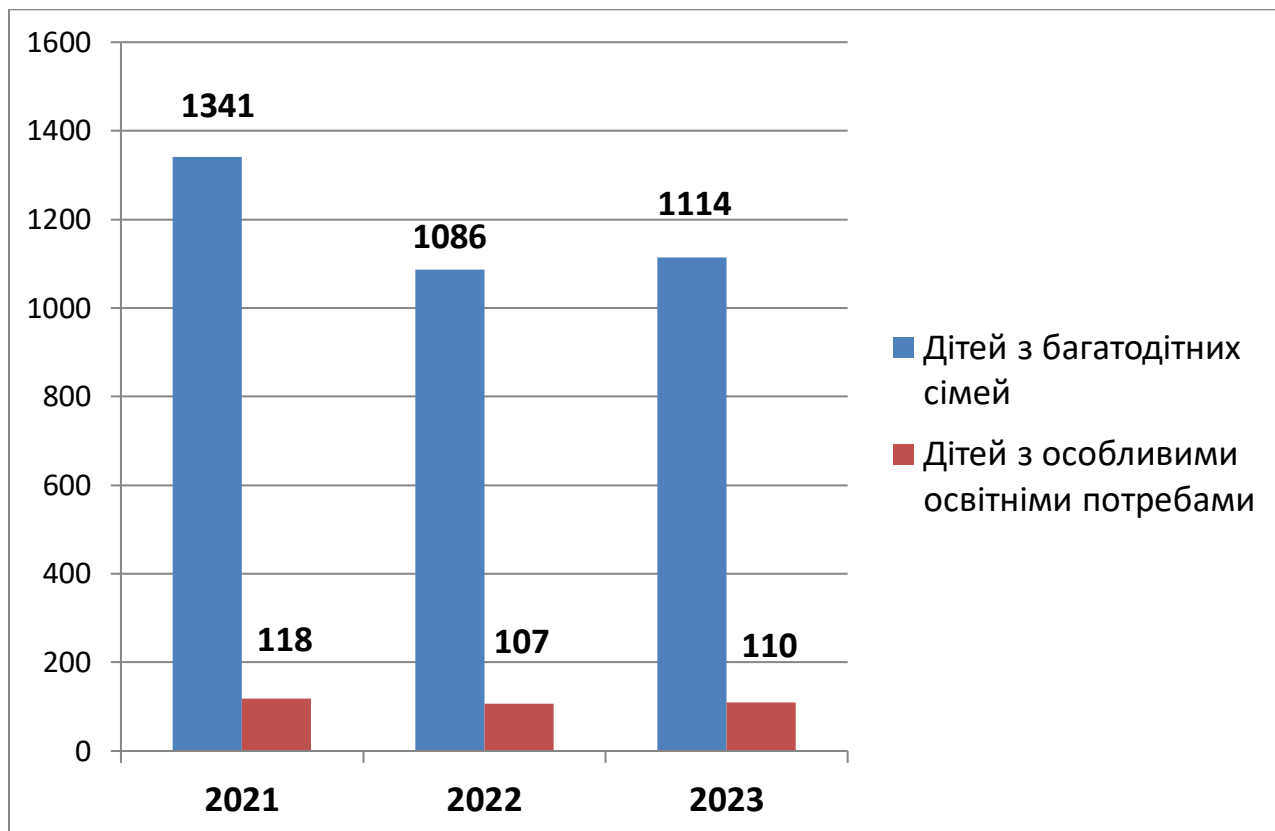
2021. Всього учнів - 8887



Динаміка учнів з багатодітних сімей та з ООП до загальної кількості учнів ЗПМО



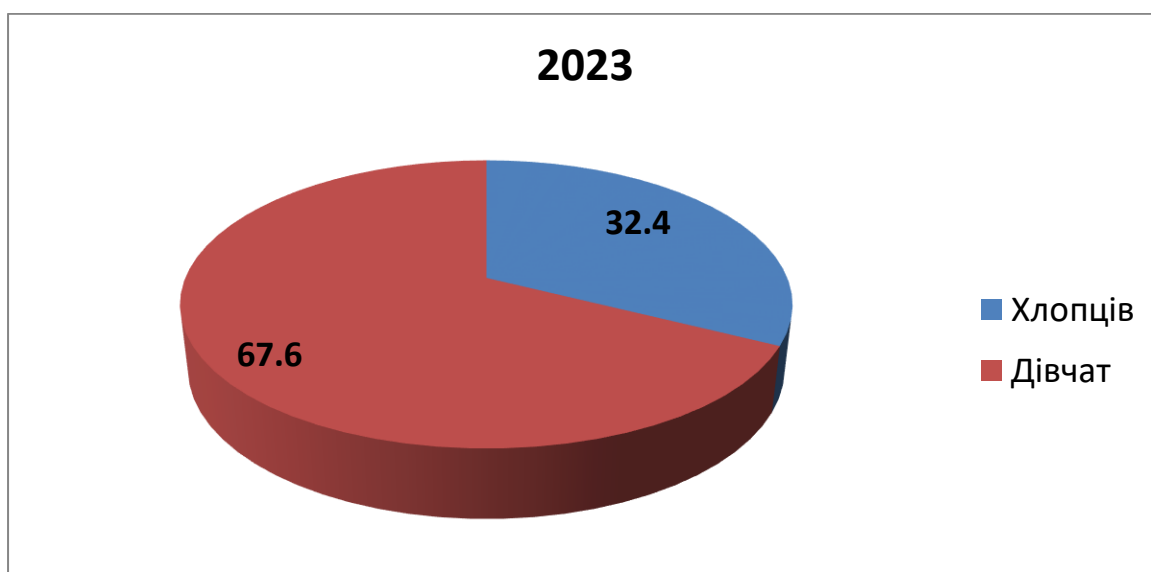
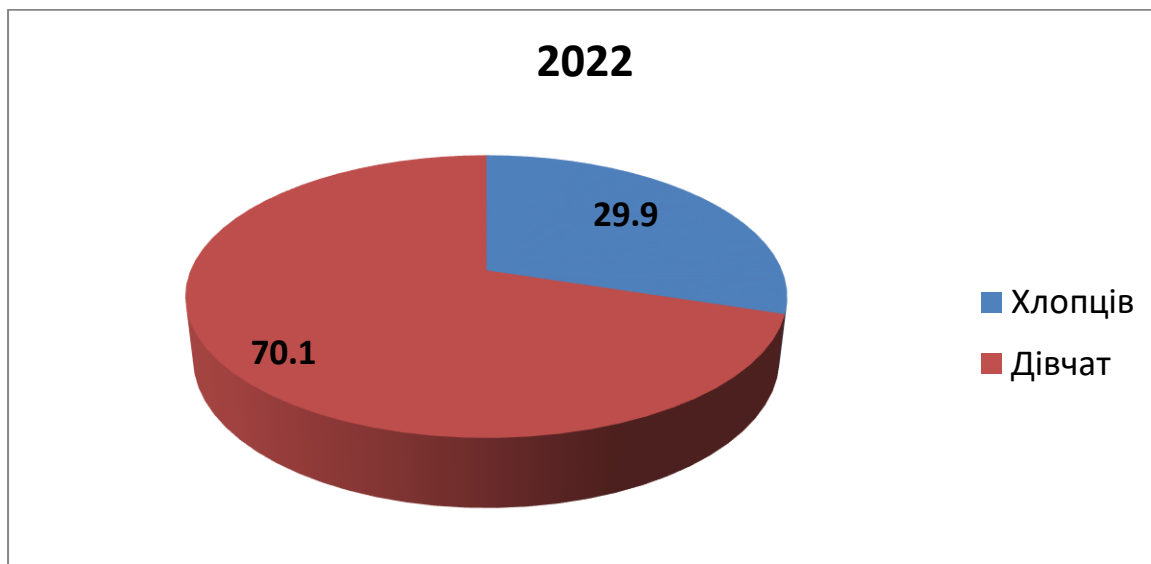
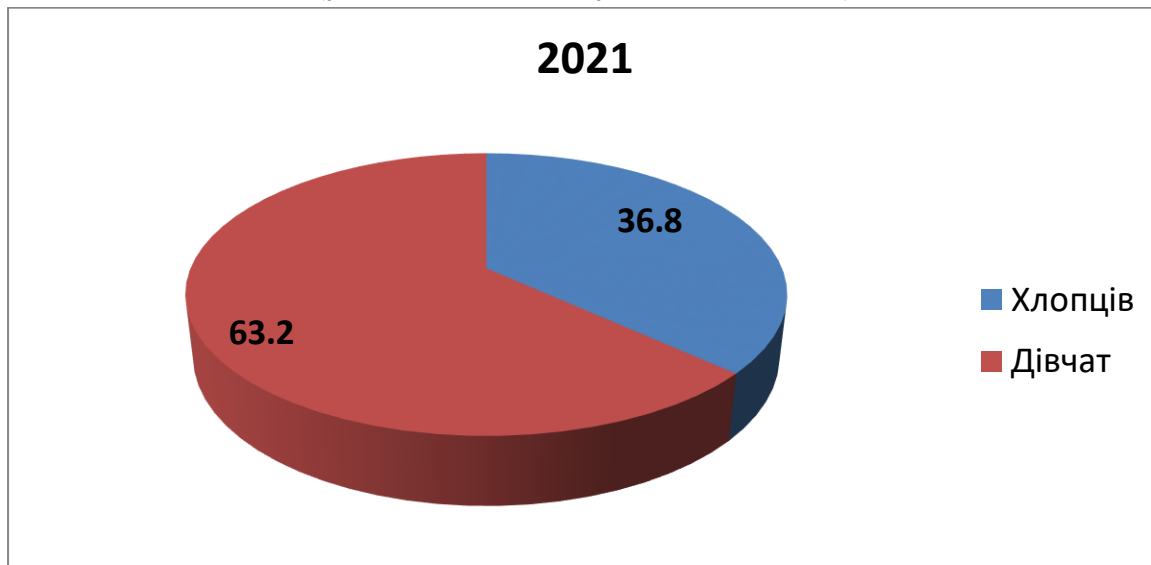
Динаміка учнів-пільговиків



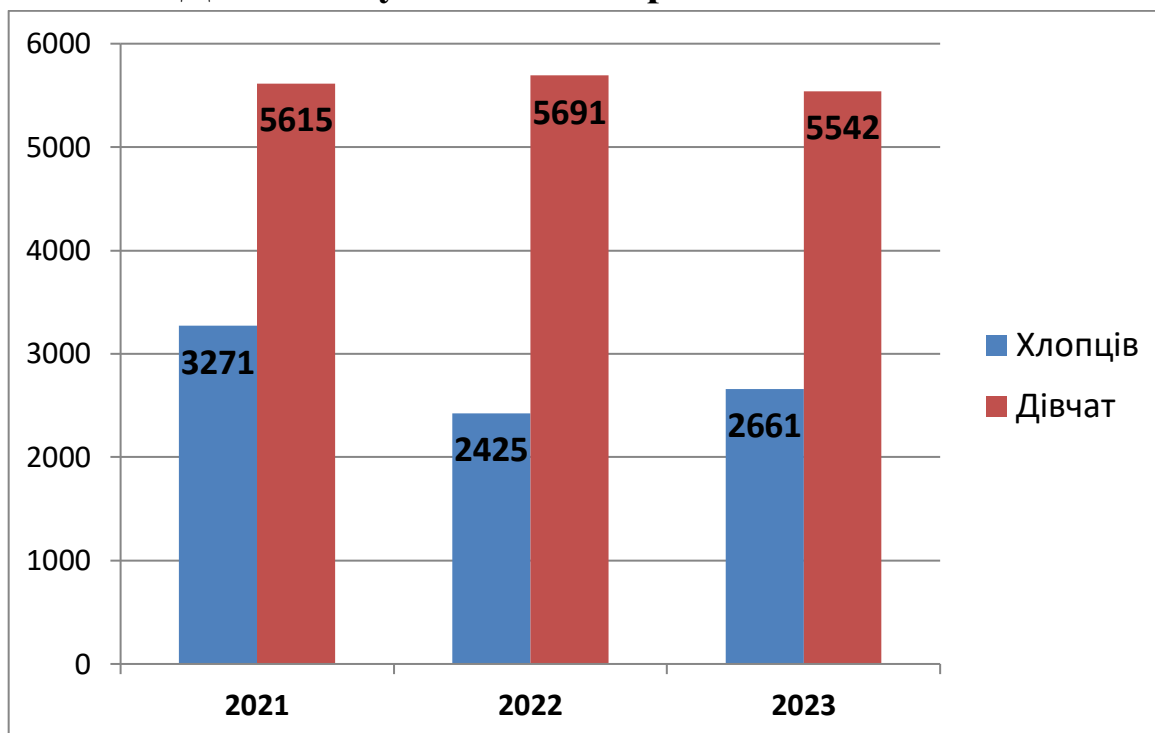
Гендерний показник здобувачів початкової мистецької освіти

№ з/п	Рік	Всього учнів	Хлопців	Дівчат
1	2021	8887	3271	5615
2	2022	8116	2425	5691
3	2023	8203	2661	5542

**Гендерний показник
здобувачів початкової мистецької освіти
(у відсотковому відношенні)**



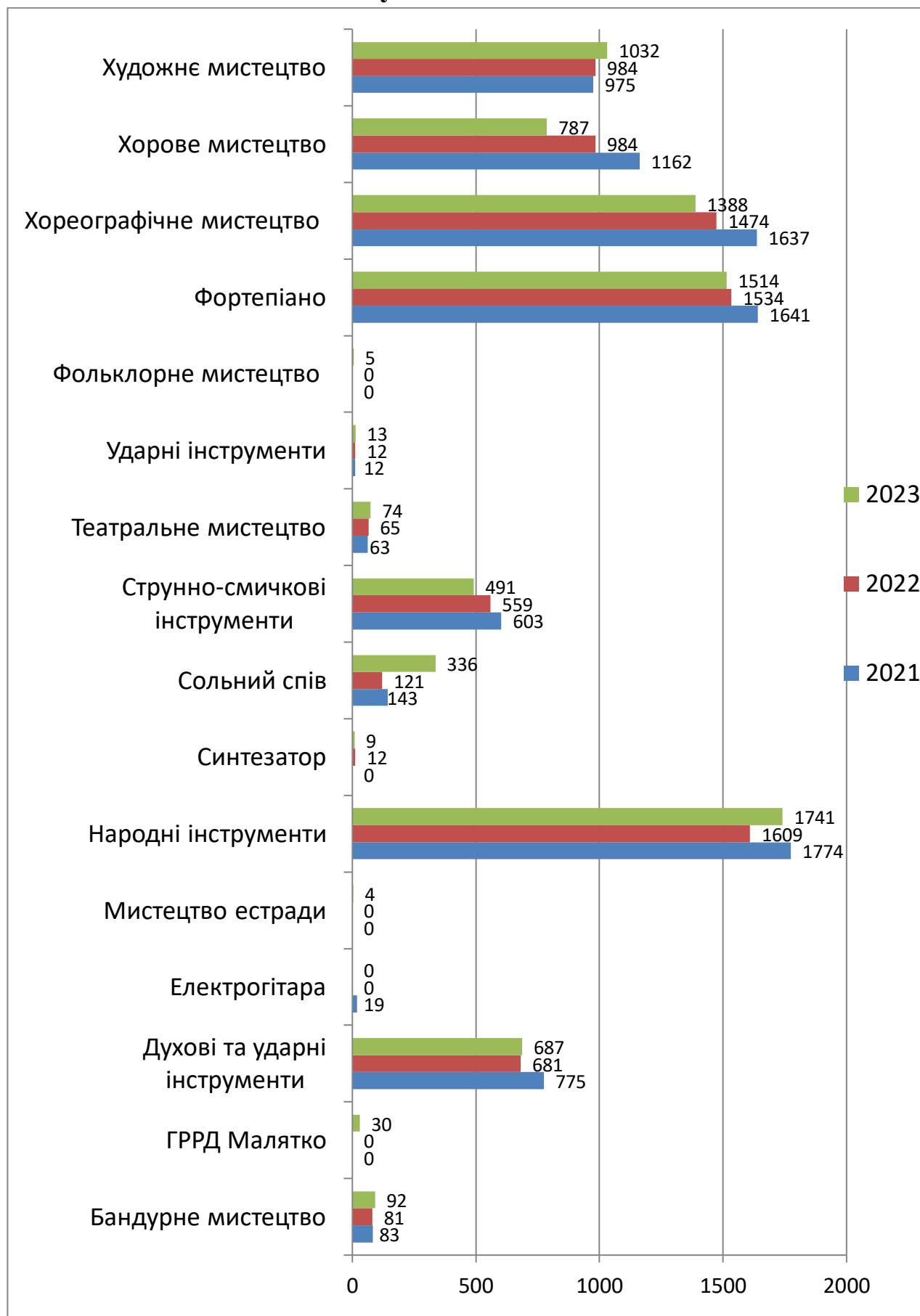
Динаміка учнів за гендерним показником



Контингент учнів закладів початкової мистецької освіти за відділами

№ з/п	Відділ	Кількість учнів		
		2021	2022	2023
1	Фортепіано	1641	1534	1514
2	Народні інструменти	1774	1609	1741
3	Духові та ударні інструменти	775	681	687
4	Струнні смичкові інструменти	603	559	491
5	Хорове мистецтво	1162	984	787
6	Художнє мистецтво	975	984	1032
7	Хореографічне мистецтво	1637	1474	1388
8	Театральне мистецтво	63	65	74
9	Фольклорне мистецтво	0	0	5
10	Сольний спів	143	121	336
11	Бандурне мистецтво	83	81	92
12	Ударні інструменти	12	12	13
13	Синтезатор	0	12	9
14	Мистецтво естради	0	0	4
15	Група раннього розвитку дитини «Малятко»	0	0	30
16	Електрогітара	19	0	0
Всього		8887	8116	8203

Контингент учнів ЗПМО за відділами



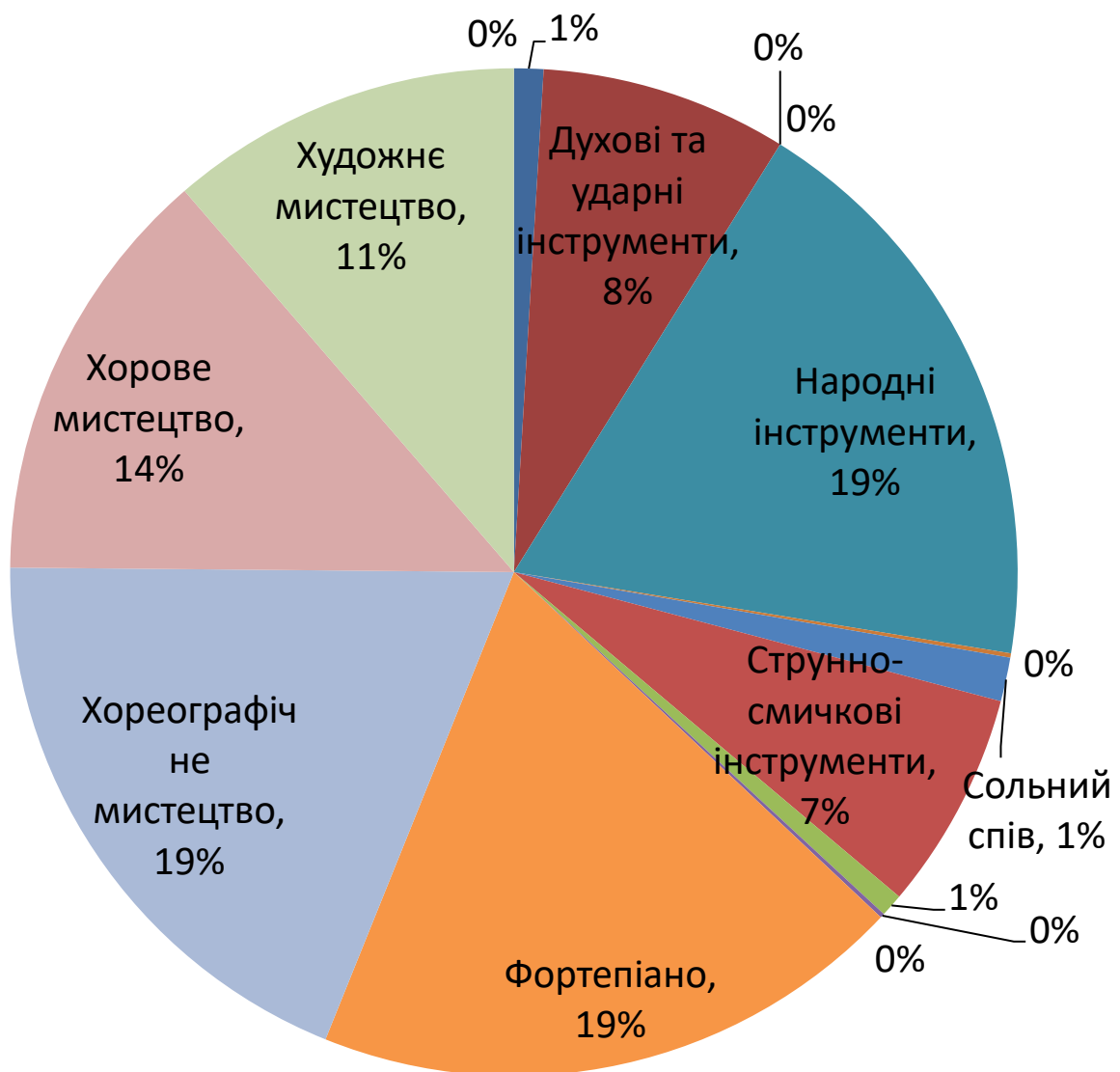
2021

- Бандурне мистецтво
- Електрогітара
- Народні інструменти
- Сольний спів
- Театральне мистецтво
- Фольклорне мистецтво
- Хореографічне мистецтво
- Художнє мистецтво
- Духові та ударні інструменти
- Мистецтво естради
- Синтезатор
- Струнно-смичкові інструменти
- Ударні інструменти
- Фортепіано
- Хорове мистецтво
- ГРРД Малятко



2022

- Бандурне мистецтво
- Електрогітара
- Народні інструменти
- Сольний спів
- Театральне мистецтво
- Фольклорне мистецтво
- Хореографічне мистецтво
- Художнє мистецтво
- Духові та ударні інструменти
- Мистецтво естради
- Синтезатор
- Струнно-смичкові інструменти
- Ударні інструменти
- Фортепіано
- Хорове мистецтво
- ГРРД Малятко



2023

- Бандурне мистецтво
- Електрогітара
- Народні інструменти
- Сольний спів
- Театральне мистецтво
- Фольклорне мистецтво
- Хореографічне мистецтво
- Художнє мистецтво
- Духові та ударні інструменти
- Мистецтво естради
- Синтезатор
- Струнно-смичкові інструменти
- Ударні інструменти
- Фортепіано
- Хорове мистецтво
- ГРРД Малятко



4. Викладацький склад

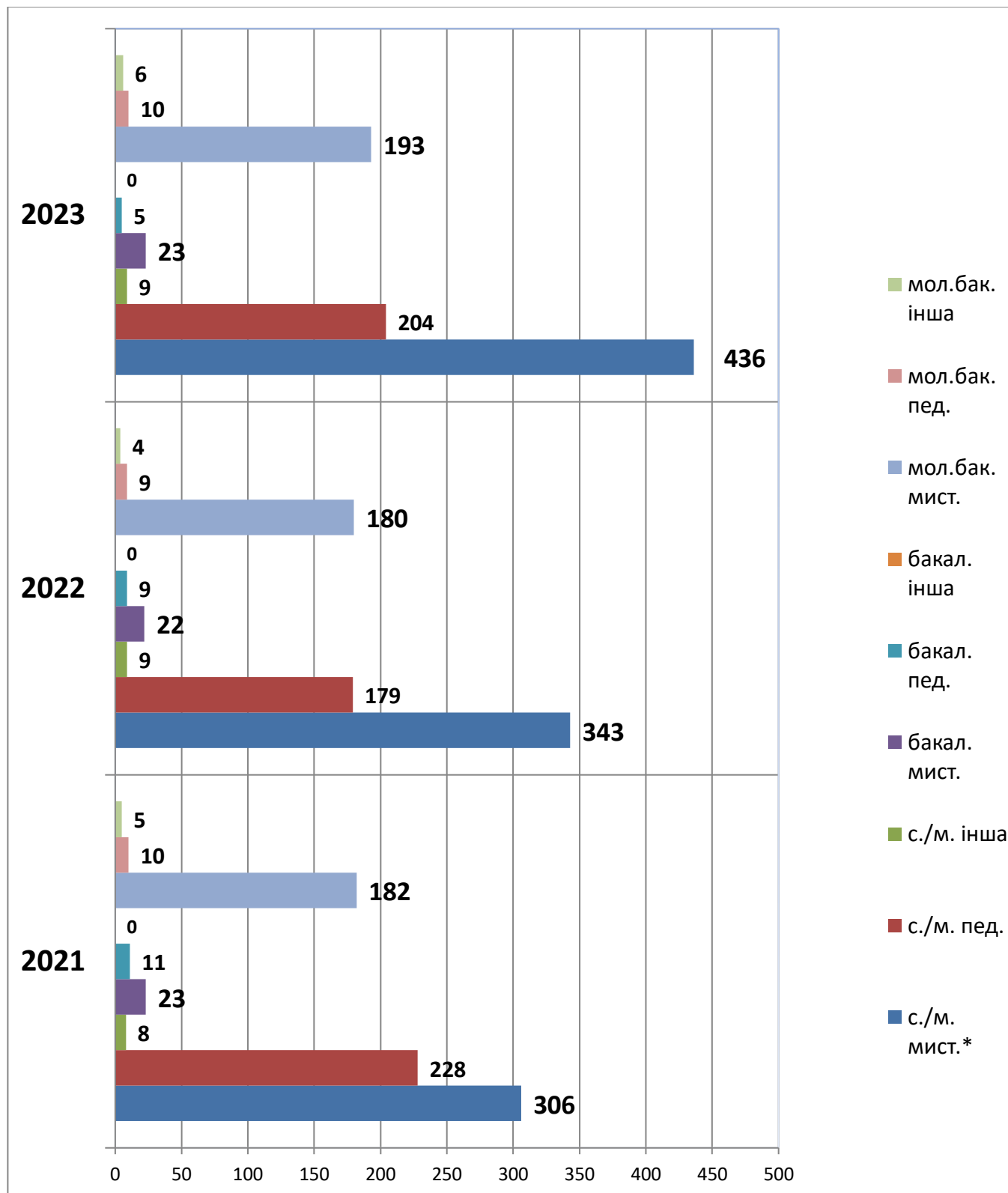


Освітній показник викладачів ЗПМО

№ з/п	Заклад освіти (школа)	2021									2022									2023									
		Спеціаліст / магістр			Бакалавр			Молодий бакалавр			Спеціаліст / магістр			Бакалавр			Молодий бакалавр			Спеціаліст / магістр			Бакалавр			Молодий бакалавр			
		Мистецька	Педагогічна	Інша	Мистецька	Педагогічна	Інша	Мистецька	Педагогічна	Інша	Мистецька	Педагогічна	Інша	Мистецька	Педагогічна	Інша	Мистецька	Педагогічна	Інша	Мистецька	Педагогічна	Інша	Мистецька	Педагогічна	Інша	Мистецька	Педагогічна	Інша	
1	2		3	4	5	6	7	8	9	10	11	12	13	14	15	16	17	18	19	20	21	22	23	24	25	26	27	28	29
1	Бахмацька мистецтв	20	0	0	0	0	0	6	0	0	19	0	0	0	0	0	7	0	0	16	0	0	0	0	0	8	0	0	
2	Березнянська мистецтв	6	0	0	0	0	0	1	0	0	7	0	0	0	0	0	1	0	0	8	0	0	0	0	0	1	0	0	
3	Бобровицька мистецтв	17	1	0	0	0	0	1	0	0	16	1	0	0	0	0	1	0	0	19	1	0	0	0	0	8	0	0	
4	Борзнянська музична	3	0	0	1	0	0	4	0	0	5	0	0	0	0	0	6	0	0	6	0	0	1	0	0	5	0	0	
5	Варвинська музична	1	3	0	0	0	0	4	1	0	1	2	0	0	0	0	4	1	0	2	4	0	0	0	0	4	1	0	
6	Вертіївська мистецтв	0	8	0	0	0	0	0	0	0	0	8	0	0	0	0	0	0	0	0	12	0	0	0	0	0	0	0	
7	Гончарівська мистецтв	7	0	0	0	1	0	1	0	0	7	0	0	0	1	0	0	0	0	6	0	0	0	1	0	1	0	0	
8	Городнянська мистецтв	2	4	1	0	0	0	8	0	0	2	4	1	0	0	0	8	0	0	3	9	0	0	0	0	8	0	0	
9	Деснянська музична	1	2	0	1	0	0	4	0	0	1	2	0	1	0	0	4	0	0	3	1	0	1	0	0	4	0	1	
10	Добрянська музична	0	2	0	0	1	0	1	0	0	0	2	0	0	0	0	0	0	0	0	2	0	0	1	0	0	0	0	
11	Ічнянська мистецтв	8	1	1	1	0	0	10	0	0	7	1	1	2	0	0	7	0	0	9	2	1	2	0	0	8	0	1	
12	Козелецька музична	8	0	0	1	0	0	0	0	0	10	0	0	0	0	0	0	0	0	14	0	0	0	0	0	0	0	0	
13	Коропська мистецтв	6	1	0	0	0	0	5	0	0	6	1	0	0	0	0	4	0	0	7	2	0	0	0	0	5	0	0	
14	Корюківська мистецтв	4	2	0	0	0	0	10	0	0	4	1	0	0	0	0	11	1	0	5	4	0	1	0	0	9	0	0	
15	Куликівська музична	4	0	0	1	0	0	2	0	0	4	0	0	0	0	0	2	0	0	5	0	0	0	0	0	2	0	1	
16	Ладанська музична	5	1	0	0	0	0	1	0	0	5	2	0	0	0	0	2	0	0	4	2	0	0	0	0	2	0	0	
17	Любецька музична	0	1	0	1	0	0	1	0	0	0	1	0	1	0	0	0	0	0	2	1	0	0	0	0	1	0	0	
18	Менська музична	3	9	0	1	0	0	6	0	0	3	8	0	1	0	0	6	0	0	6	8	0	1	0	0	6	0	0	
19	М-Коцюбинська мистецтв	3	2	0	1	0	0	1	0	0	2	1	0	2	0	0	1	0	0	4	1	0	1	0	0	4	0	0	
20	Ніжинська музична	0	32	0	0	5	0	10	0	0	34	0	0	0	2	0	10	0	0	40	0	0	3	0	0	6	0	0	
21	Ніжинська хореографічна	14	1	0	0	0	0	1	0	0	14	1	0	0	0	0	1	0	0	22	0	0	0	0	0	1	0	0	
22	Носівська мистецтв	0	12	0	0	0	0	1	2	0	2	9	1	0	2	0	1	1	0	7	10	0	0	0	0	3	1	0	
23	Н-Сіверська музична	4	1	0	0	0	0	8	0	0	4	1	0	0	0	0	8	0	0	7	1	0	0	0	0	8	0	0	
24	Остерська музична	2	0	0	0	1	0	5	1	1	3	1	0	0	1	0	5	1	0	2	2	0	0	1	0	8	2	0	

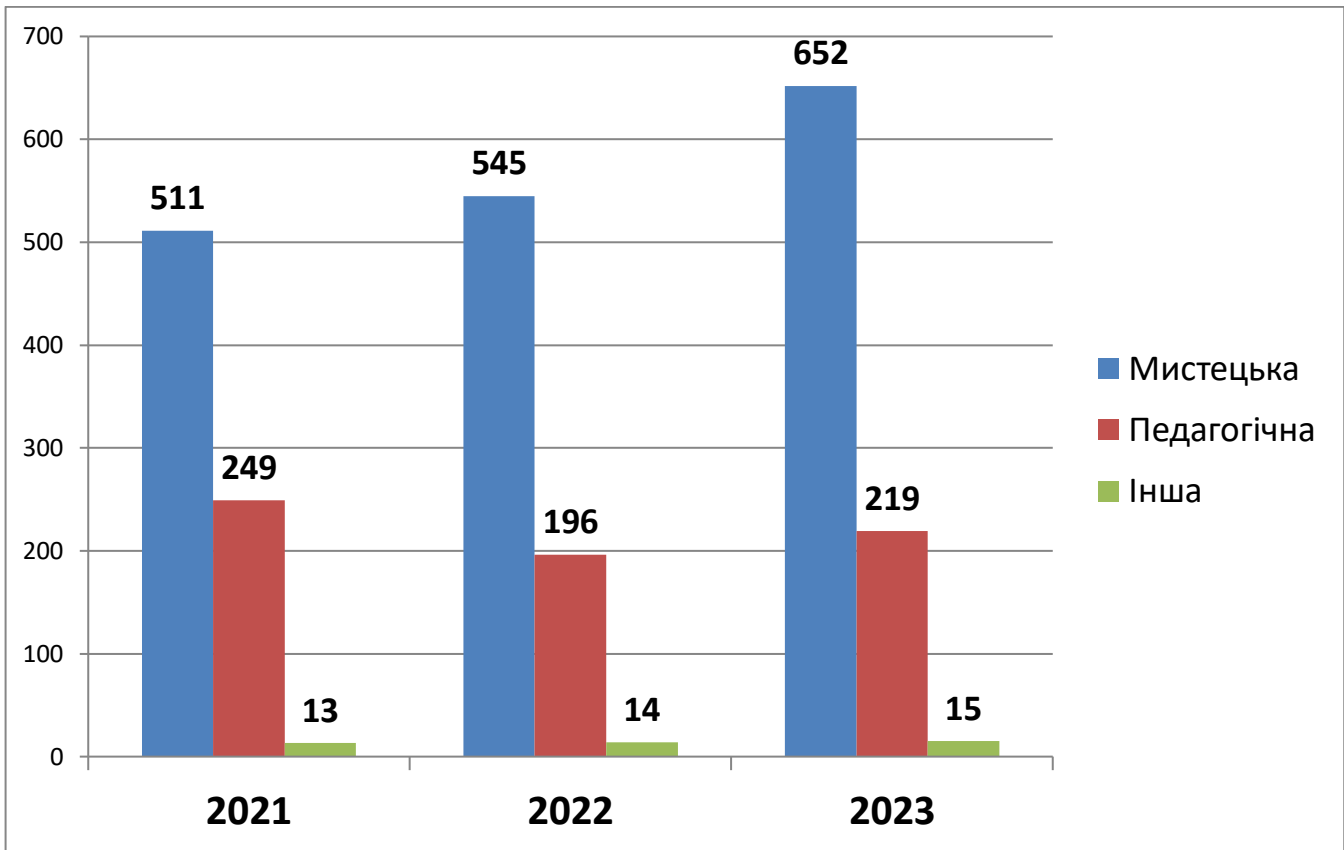
№ з/п	Заклад освіти (школа)	2021									2022									2023									
		Спеціаліст / магістр			Бакалавр			Молодший бакалавр			Спеціаліст / магістр			Бакалавр			Молодший бакалавр			Спеціаліст / магістр			Бакалавр			Молодший бакалавр			
		Мистецька	Педагогічна	Інша	Мистецька	Педагогічна	Інша	Мистецька	Педагогічна	Інша	Мистецька	Педагогічна	Інша	Мистецька	Педагогічна	Інша	Мистецька	Педагогічна	Інша	Мистецька	Педагогічна	Інша	Мистецька	Педагогічна	Інша	Мистецька	Педагогічна	Інша	Мистецька
1	2	3	4	5	6	7	8	9	10	11	12	13	14	15	16	17	18	19	20	21	22	23	24	25	26	27	28	29	
25	Парафіївська музична	0	1	0	0	0	0	0	4	0	0	1	0	0	0	0	0	4	0	0	2	0	0	0	0	0	0	4	0
26	Прилуцька музична	14	0	0	0	0	0	16	0	0	12	0	0	0	0	0	16	0	0	19	0	0	0	0	0	15	0	0	
27	Прилуцька мистецтв	7	11	1	1	0	0	8	2	0	7	10	1	2	1	0	7	1	0	9	12	1	2	0	0	8	2	0	
28	Ріпкинська мистецтв	4	4	0	0	0	0	5	0	0	4	5	0	0	0	0	5	0	0	4	5	1	0	0	0	5	0	0	
29	Семенівська музична	6	4	0	0	0	0	6	0	0	4	4	0	0	0	0	6	0	0	6	4	0	0	0	0	7	0	0	
30	Сновська музична	8	5	1	0	0	0	4	0	0	7	5	1	0	0	0	4	0	0	11	6	1	0	0	0	5	0	0	
31	Сосницька музична	2	6	0	0	1	0	1	0	1	2	6	0	0	0	0	2	0	1	2	8	0	0	0	0	2	0	0	
32	Срібнянська музична	2	1	0	0	0	0	1	0	0	2	1	0	0	0	0	1	0	0	3	0	0	0	0	0	2	0	0	
33	Талалаївська мистецтв	6	0	0	2	0	0	1	0	0	3	0	0	1	0	0	2	0	0	4	3	0	1	0	0	2	0	0	
34	Чернігівська художня	5	1	0	0	0	0	0	0	0	5	1	0	0	0	0	0	0	0	7	2	0	0	0	0	0	0	0	
35	Чернігівська міська мистецтв	33	39	2	2	2	0	14	0	3	35	39	2	1	2	0	14	0	3	44	38	3	2	0	0	13	0	3	
36	Чернігівська музична №1	42	21	0	4	0	0	18	0	0	56	7	0	5	0	0	17	0	0	69	8	0	5	0	0	20	0	0	
37	Чернігівська музична №2	21	18	0	5	0	0	9	0	0	15	25	0	4	0	0	7	0	0	24	22	0	2	2	0	5	0	0	
38	Школа мистецтв при НККМ	11	6	0	1	0	0	2	0	0	11	6	0	1	0	0	2	0	0	11	6	0	1	0	0	2	0	0	
39	Школа мистецтв при ЧФМК	27	28	2	0	0	0	6	0	0	25	23	2	1	0	0	7	0	0	25	26	2	1	0	0	8	0	0	
Всього		306	228	8	23	11	0	182	10	5	343	179	9	22	9	0	180	9	4	436	204	9	23	5	0	193	10	6	

Освітній показник викладачів ЗПМО

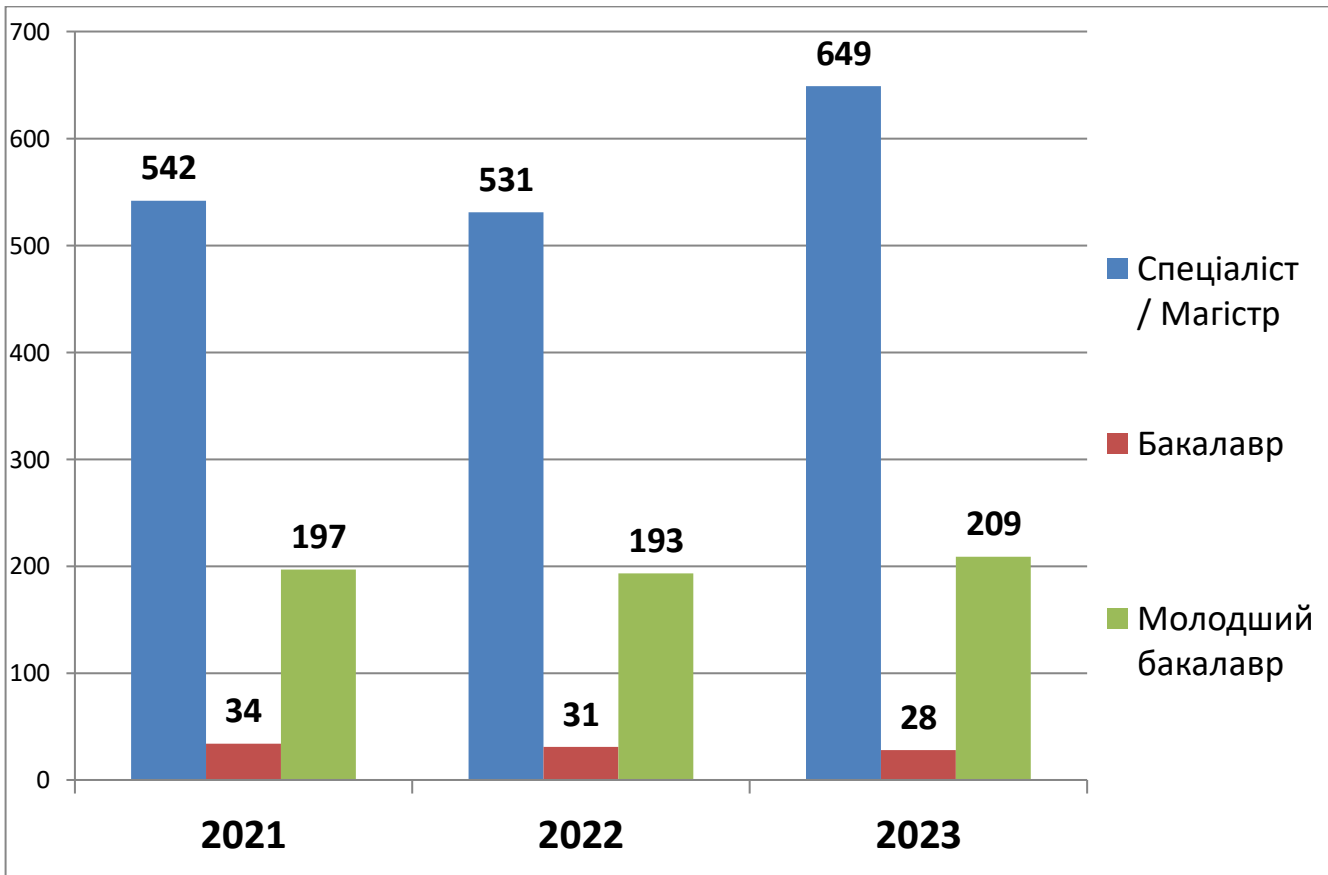


* С. – спеціаліст; м. – магістр; бакал. – бакалавр; мол.бак. – молодший бакалавр; мист. – мистецька; пед. – педагогічна

Співвідношення видів освіти викладачів ЗПМО



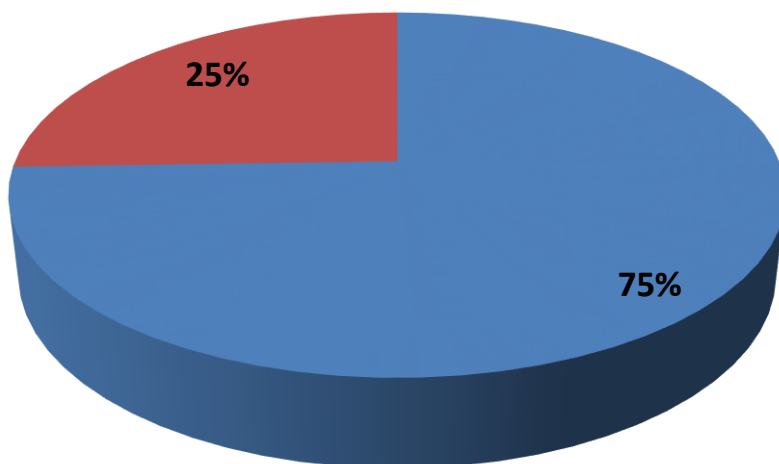
Співвідношення рівнів освіти викладачів ЗПМО



Співвідношення викладачів з вищою освітою до фахової передвищої

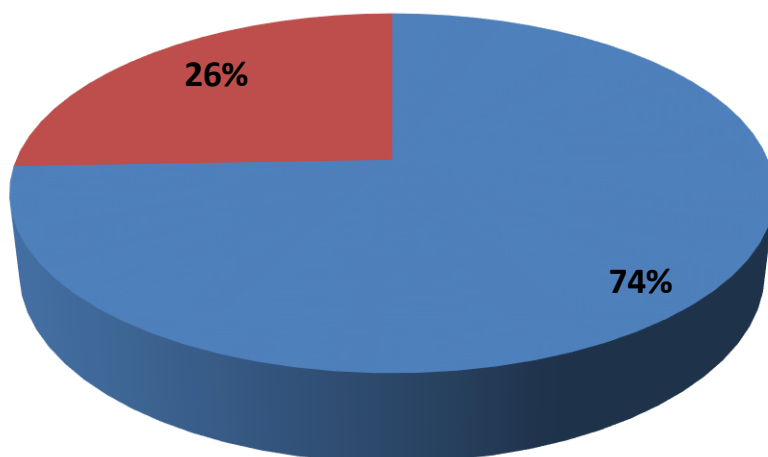
2021

- Вища освіта: бакалавр, спеціаліст, магістр - 576 осіб
- Фахова передвища: молодший бакалавр - 197 осіб



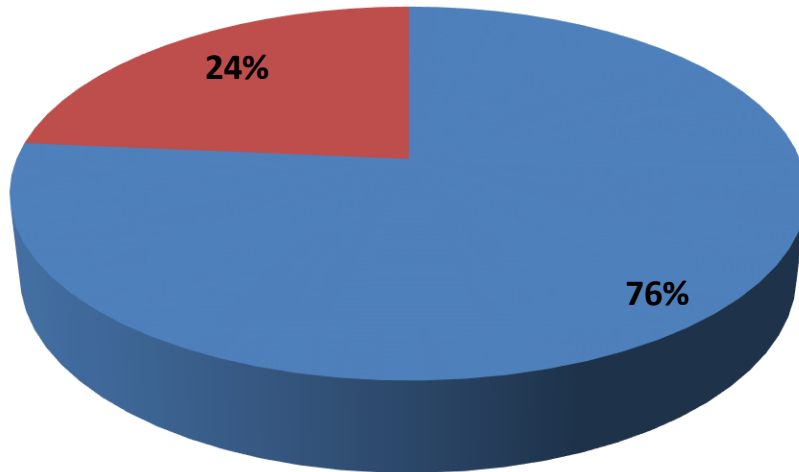
2022

- Вища освіта: бакалавр, спеціаліст, магістр - 562 особи
- Фахова передвища: молодший бакалавр - 193 особи



2023

- Вища освіта: бакалавр, спеціаліст, магістр - 677 осіб
- Фахова передвища: молодший бакалавр - 209 осіб

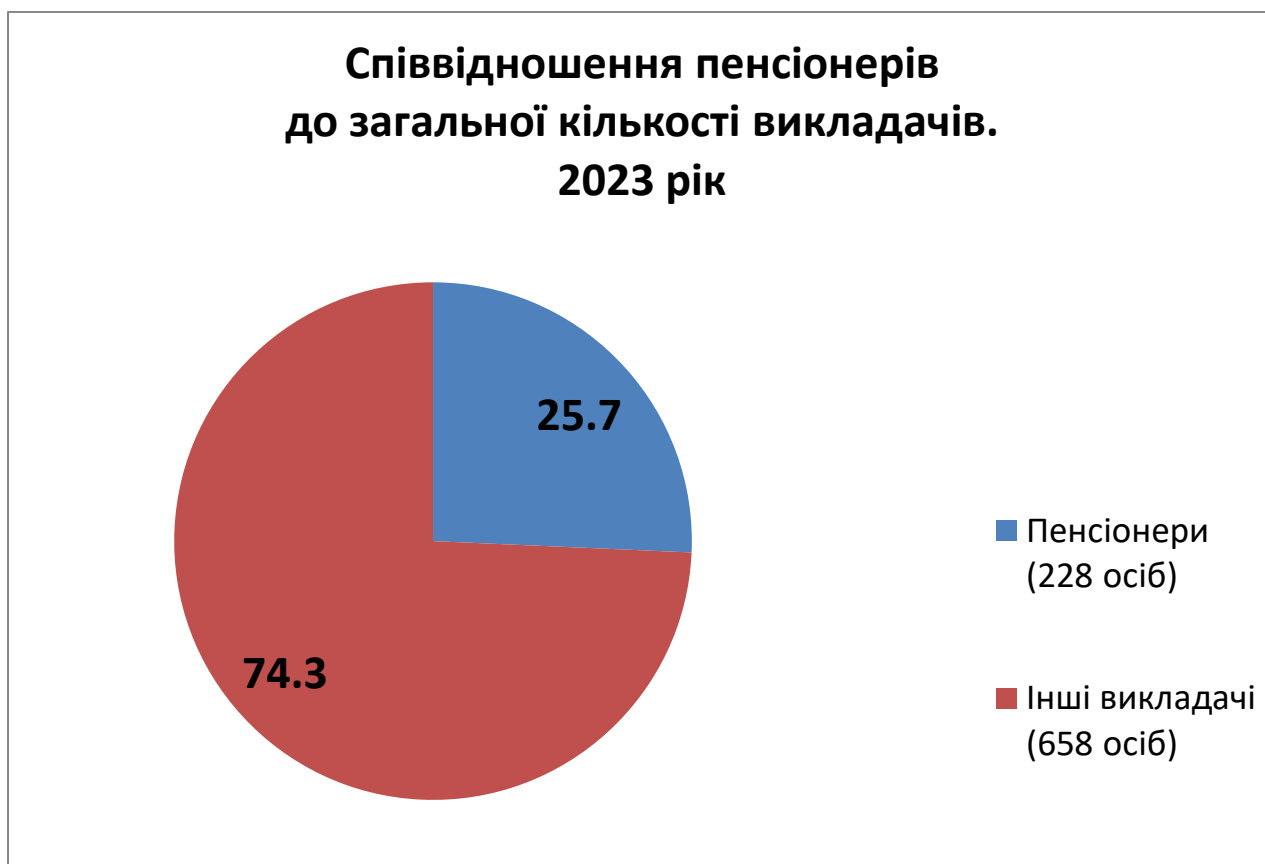


Співвідношення кількості викладачів пенсійного віку до загальної кількості викладачів ЗПМО

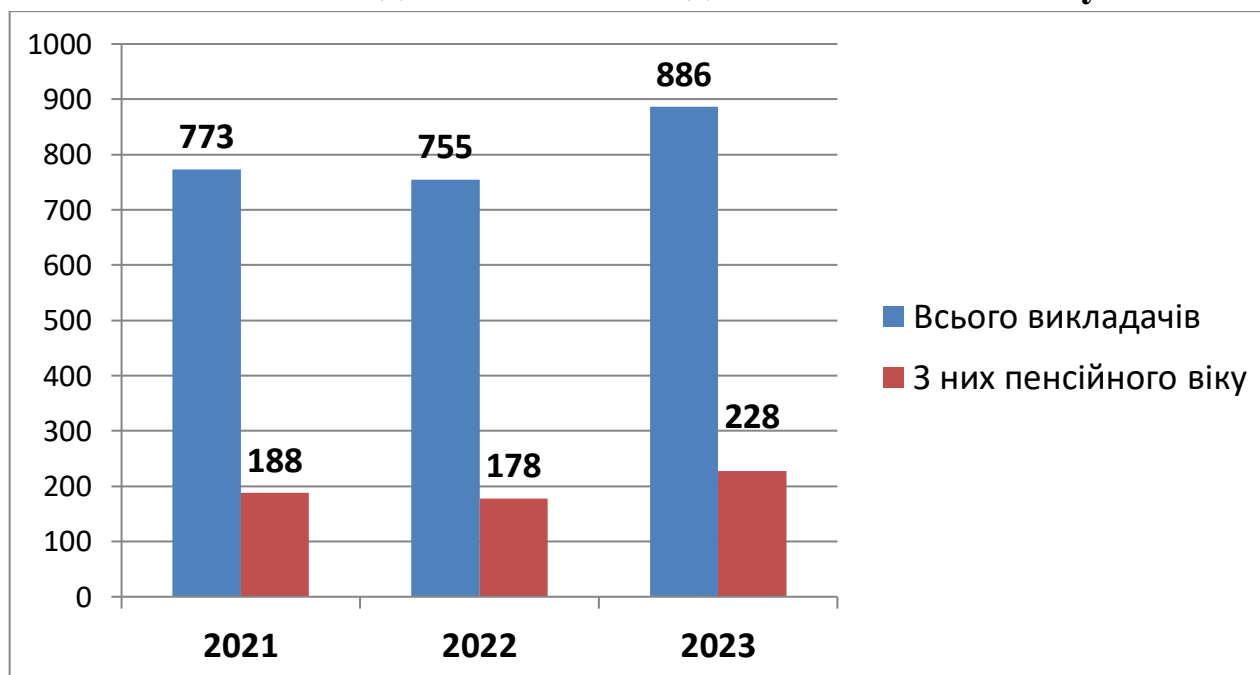
№	Назва школи	2021			2022			2023		
		В*	П**	%	В*	П**	%	В*	П**	%
1	Бахмацька школа мистецтв	26	9	34,6	26	7	26,9	24	6	25
2	Березнянська школа мистецтв	7	1	14,3	8	1	12,5	9	1	11,1
3	Бобровицька школа мистецтв	19	2	10,5	18	2	11,1	28	4	14,3
4	Борзнянська дитяча муз. школа	8	2	25	11	0	0	12	3	25
5	Варвинська дитяча муз. школа	9	1	11,1	8	1	12,5	11	1	9
6	Вертіївська школа мистецтв	8	0	0	8	0	0	12	0	0
7	Гончарівська школа мистецтв	9	0	0	8	0	0	8	2	25
8	Городнянська школа мистецтв	15	3	20	15	3	20	20	4	20
9	Деснянська дитяча муз. школа	8	4	50	8	4	50	9	3	33,3
10	Добрянська дитяча муз. школа	4	0	0	2	0	0	3	0	0
11	Ічнянська школа мистецтв	21	4	19	18	4	22,2	23	5	21,7
12	Козелецька дитяча муз. школа	9	4	44,4	10	4	40	14	5	35,7
13	Коропська школа мистецтв	12	1	8,3	11	0	0	14	1	7,1
14	Корюківська школа мистецтв	16	4	25	17	5	29,4	19	5	26,3
15	Куликівська дитяча муз. школа	7	2	28,6	6	4	66,7	8	4	50
16	Ладанська дитяча муз. школа	7	0	0	9	0	0	8	0	0
17	Любецька дитяча муз. школа	3	2	66,6	2	2	100	4	3	75
18	Менська дитяча муз. школа	19	1	5,2	18	2	11,1	19	3	15,8
19	М-Коцюбинська школа мистецтв	7	1	14,3	6	1	16,7	10	0	0
20	Ніжинська дитяча муз. школа	47	20	42,5	46	21	45,6	49	19	38,8
21	Ніжинська хореографічна	16	2	12,5	16	2	12,5	23	7	30,4
22	Носівська школа мистецтв	15	3	20	16	3	18,7	21	2	9,5
23	Н-Сіверська дитяча муз школа	13	7	53,8	13	6	46,1	16	7	43,7
24	Остерська дитяча муз. школа	10	8	80	11	7	63,6	15	8	53,3
25	Парафіївська дитяча муз. школа	5	0	0	5	0	0	6	0	0
26	Прилуцька дитяча музична школа	30	17	56,7	28	15	53,6	34	17	50
27	Прилуцька школа мистецтв	30	8	26,7	29	10	34,5	34	13	38,2
28	Ріпкинська школа мистецтв	13	3	23,1	14	1	7,1	15	2	13,3
29	Семенівська дитяча муз. школа	16	6	37,5	14	6	42,8	17	6	35,3
30	Сновська дитяча муз. школа	18	5	27,8	17	5	29,4	23	7	30,4
31	Сосницька дитяча муз школа	11	0	0	11	0	0	12	0	0
32	Срібнянська дитяча муз школа	4	1	25	4	1	25	5	2	40
33	Талалаївська школа мистецтв	9	2	22,2	6	1	16,7	10	1	10
34	Чернігівська дитяча художня	6	3	50	6	3	50	9	3	33,3
35	Чернігівська міська шк. мистецтв	95	17	17,9	96	16	16,7	103	19	18,4
36	Чернігівська музична школа №1	85	22	25,9	85	19	22,3	102	24	23,5
37	Чернігівська музична школа №2	53	14	26,4	51	13	25,5	55	12	21,8
38	Школа мистецтв при НККМ	20	4	20	20	4	20	20	4	20
39	Школа мистецтв при ЧФМК	63	5	7,9	58	5	8,6	62	25	40,3
Всього		773	188	24,3	755	178	23,6	886	228	25,7

* – всього; ** – пенсіонерів

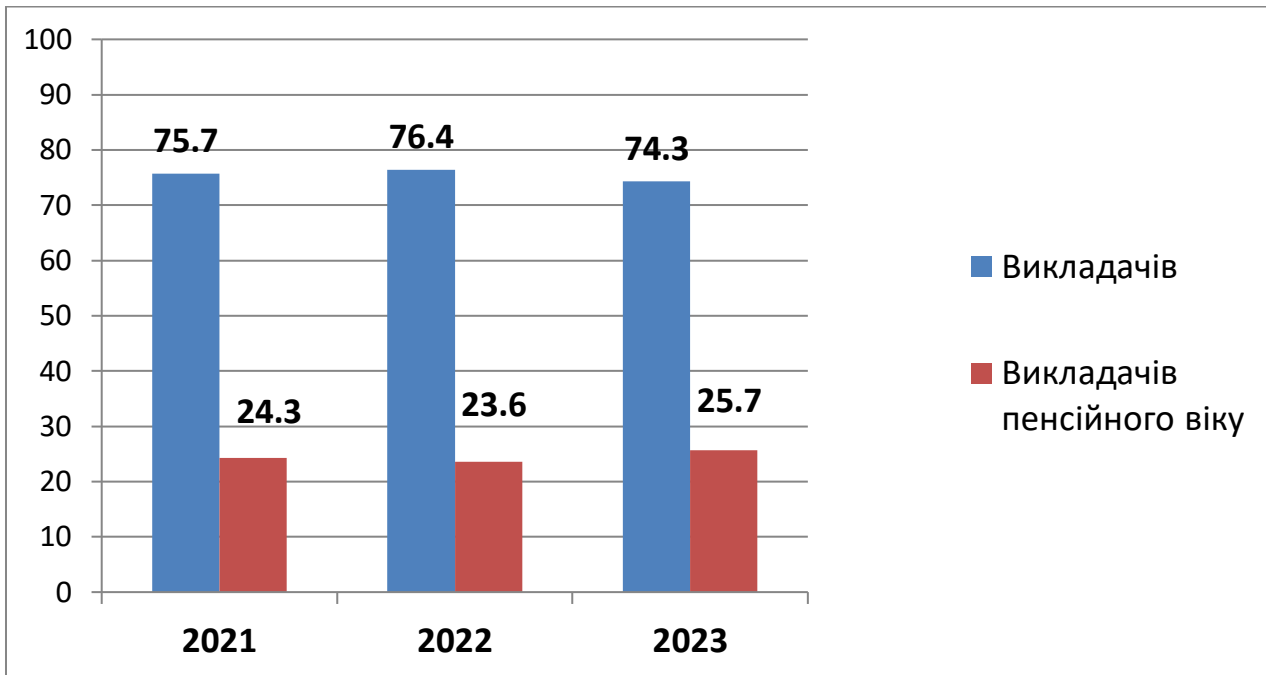
Співвідношення кількості викладачів пенсійного віку до загальної кількості викладачів ЗПМО



Кількісна динаміка викладачів пенсійного віку



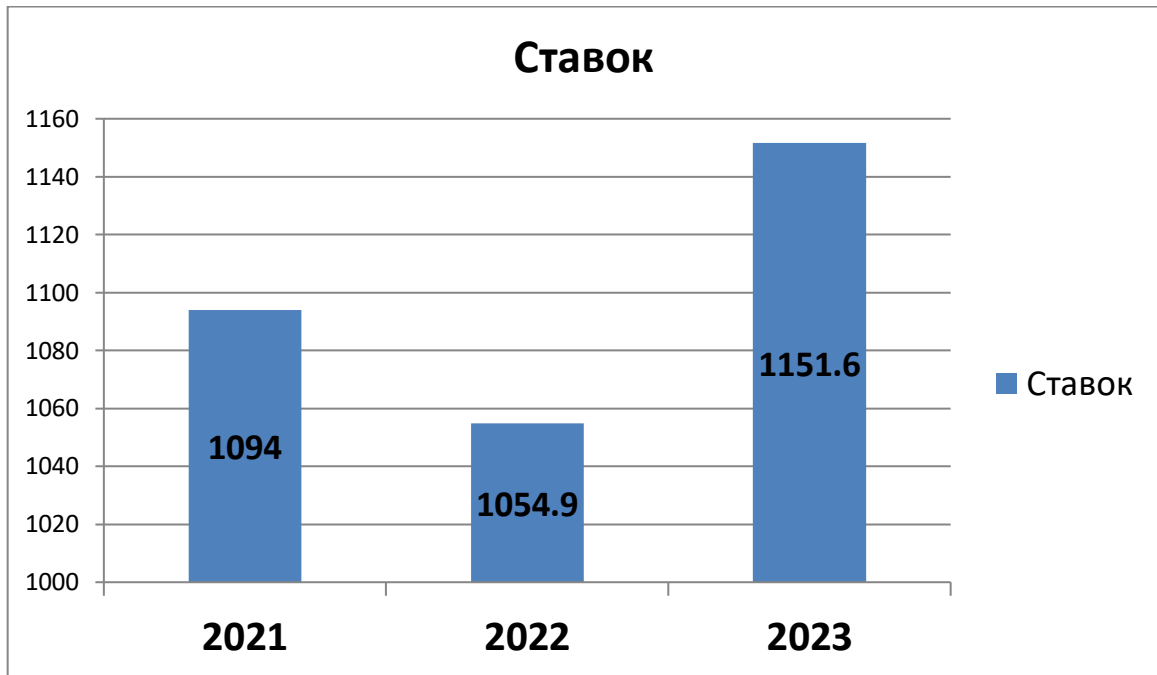
Відсоткова динаміка викладачів пенсійного віку



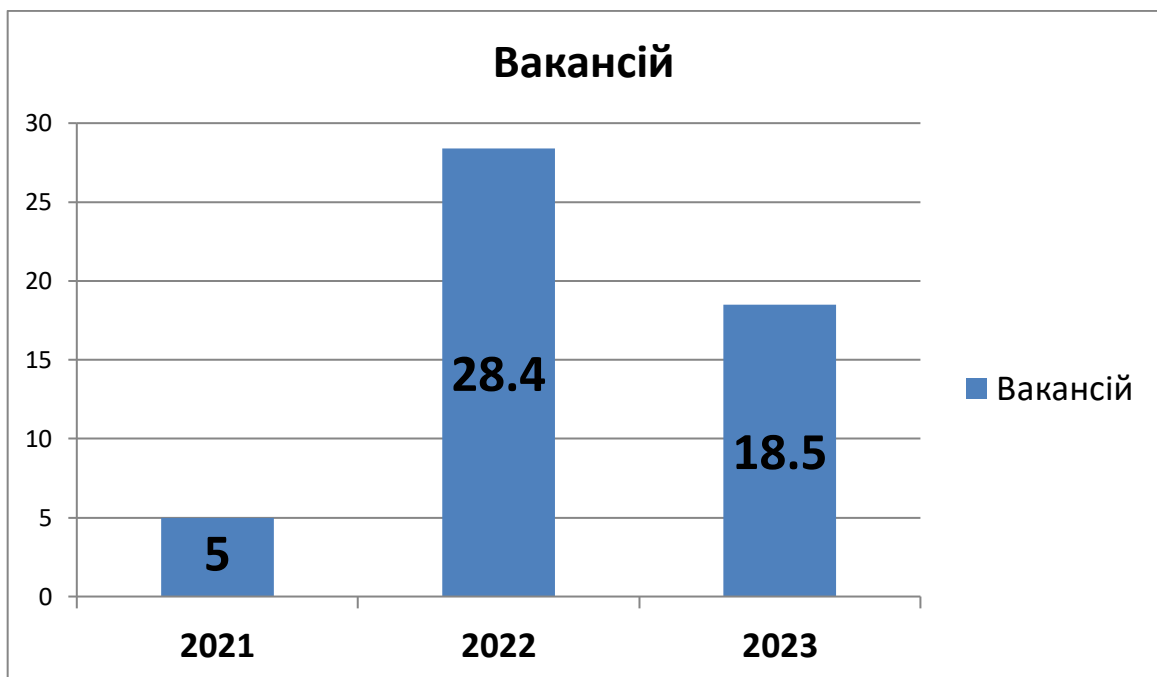
Кількість зайнятих ставок і вакансій у ЗПМО

№ з/п	Рік	Кількість зайнятих ставок, од.	Кількість вакансій, од.
1	2021	1094	5
2	2022	1054,9	28,4
3	2023	1151,6	18,5

Кількість зайнятих ставок у ЗПМО



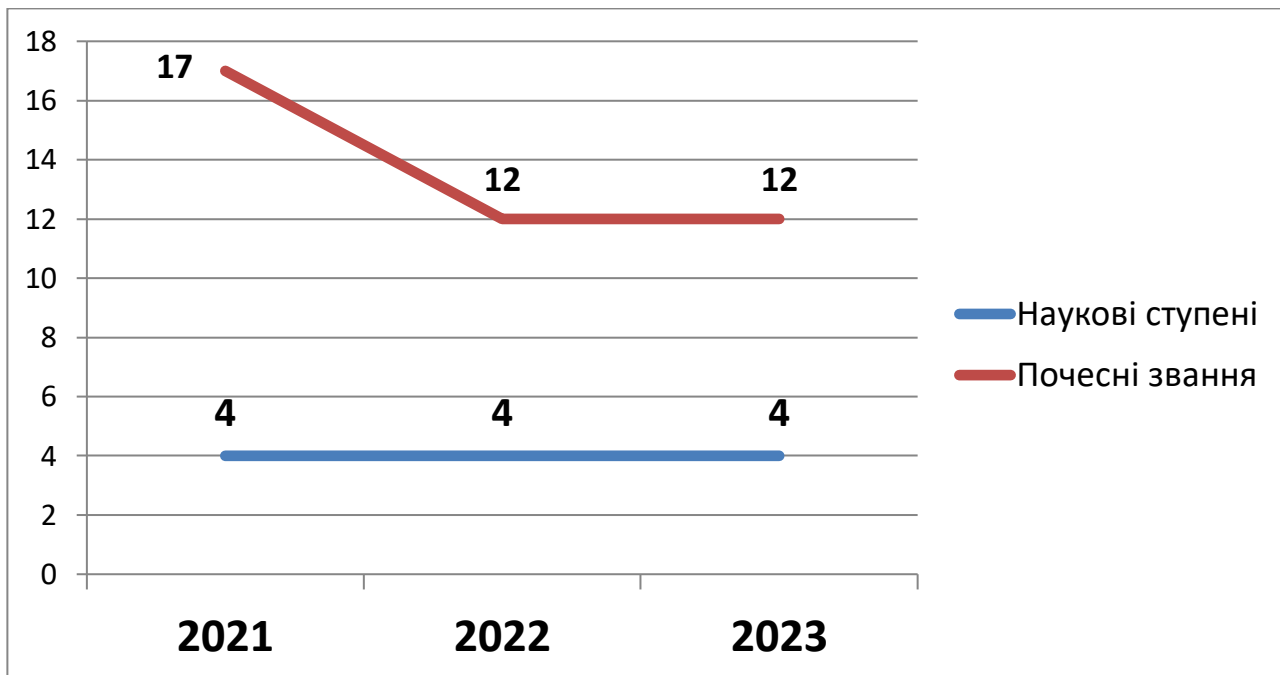
Кількість вакансій у ЗПМО



**Кількісний показник викладачів,
які мають наукові ступені/почесні звання**

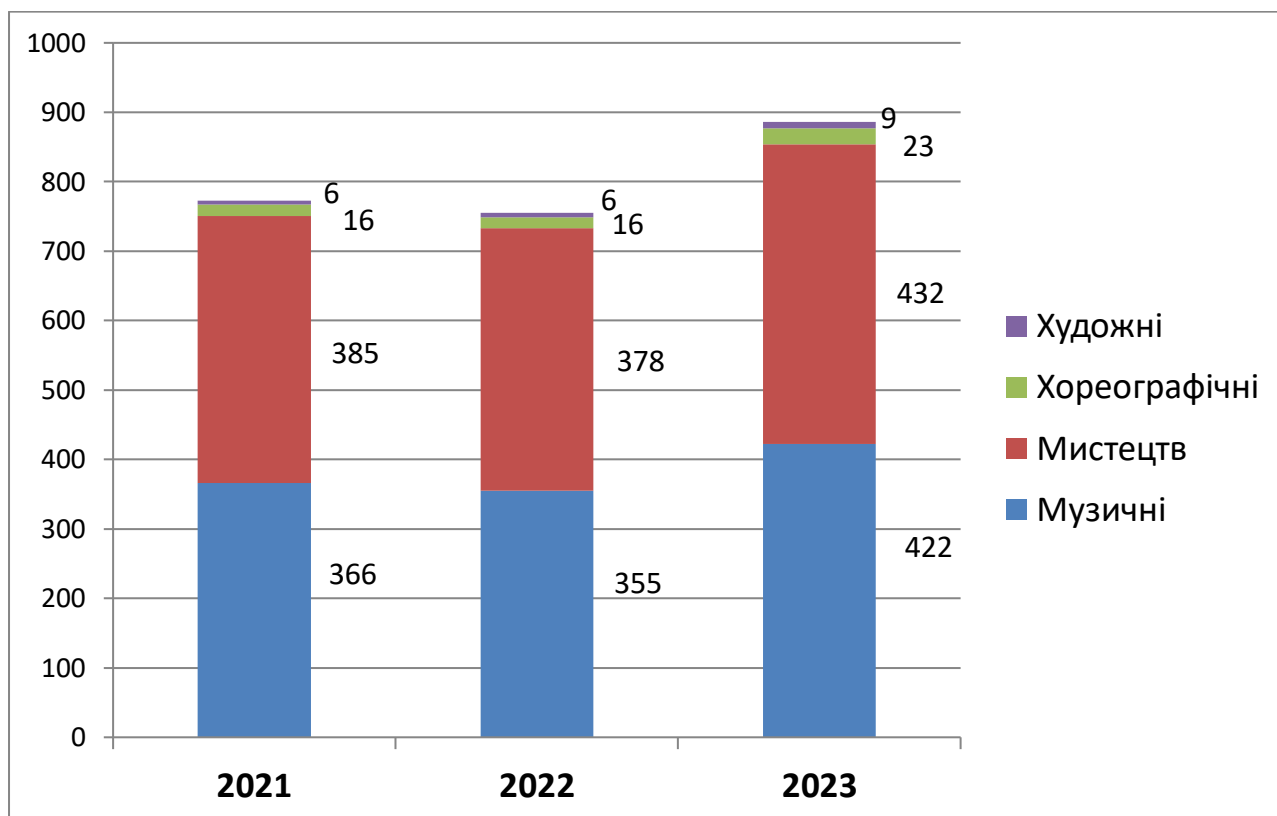
№ з/п	Рік	Звання	
		Науковий ступінь	Почесне звання
1	2021	4	17
2	2022	4	12
3	2023	4	12

**Кількісний показник викладачів ЗПМО
з науковими ступенями / почесними званнями**



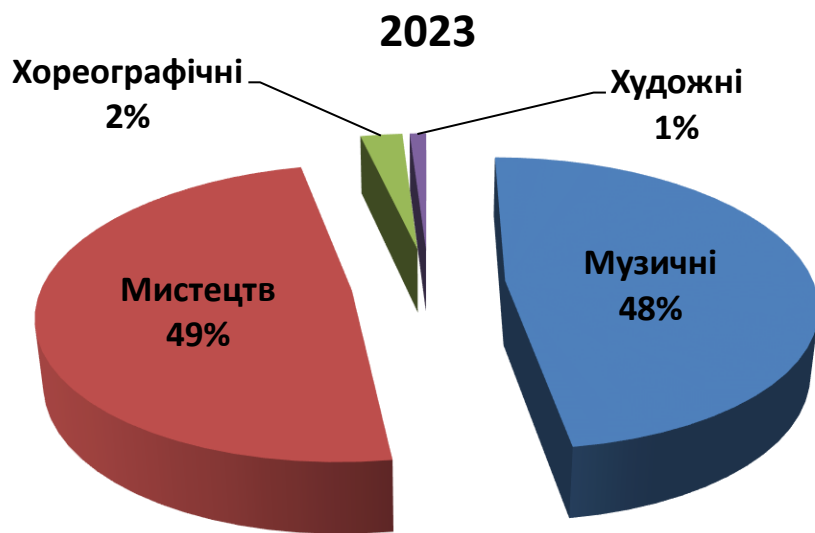
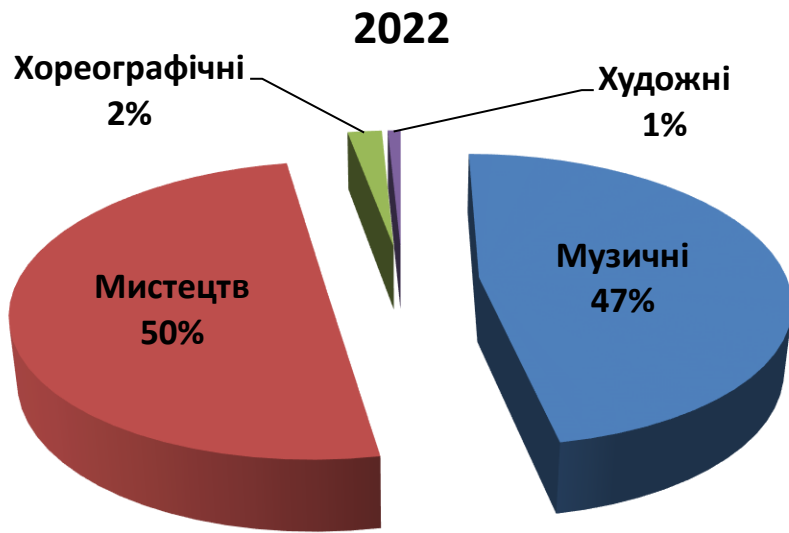
Співвідношення кількості викладачів за видами ЗПМО

Кількісна динаміка 2021 – 2023



Відсоткове співвідношення

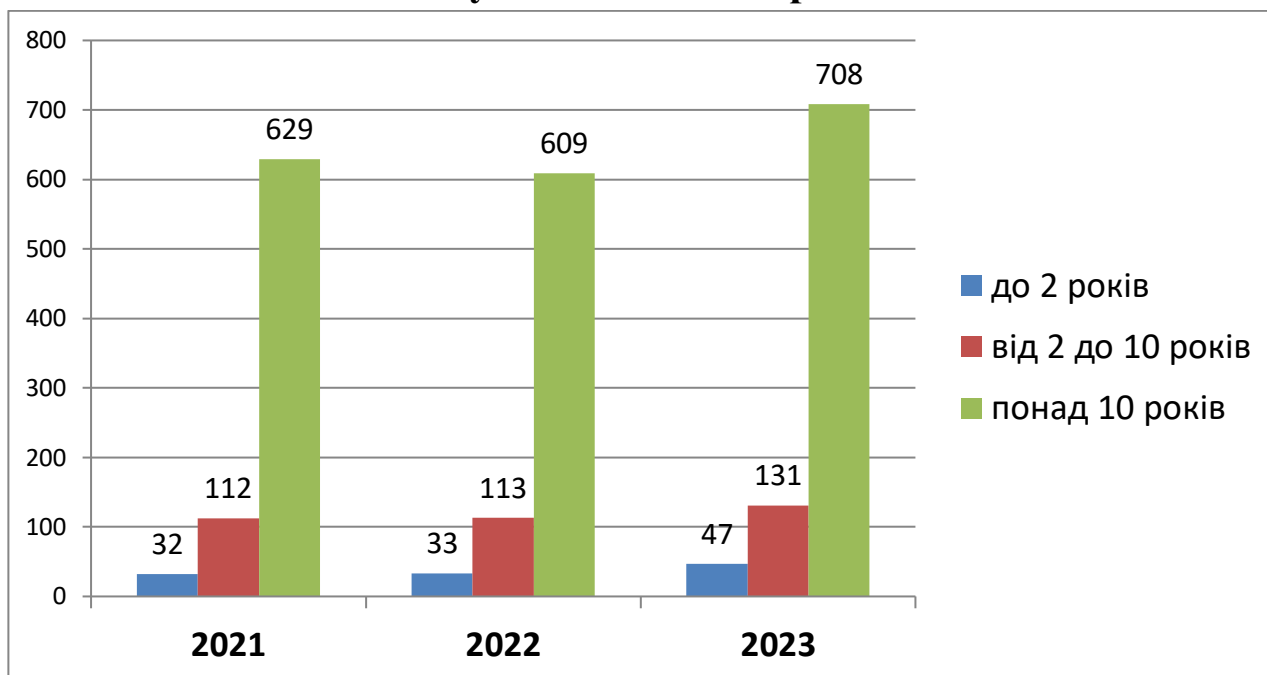




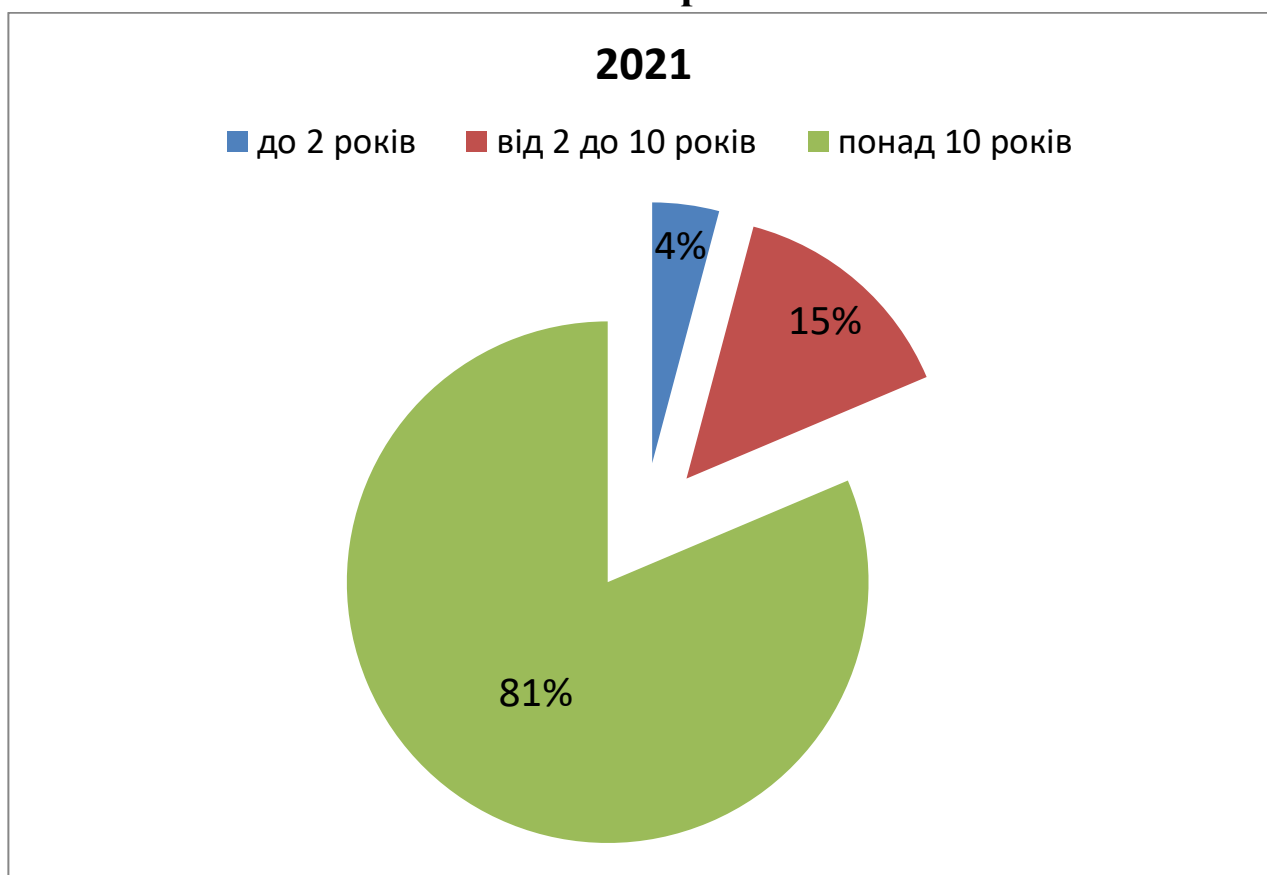
Показники стажу педагогічного персоналу ЗПМО

№ з/п	Заклад освіти	2021			2022			2023		
		До 2-х років	Від 2-х до 10-ти років	Понад 10 років	До 2-х років	Від 2-х до 10-ти років	Понад 10 років	До 2-х років	Від 2-х до 10-ти років	Понад 10 років
1	Бахмацька мистецтв	0	1	25	4	0	22	3	0	21
2	Березнянська мистецтв	0	1	6	0	0	8	0	0	9
3	Бобровицька мистецтв	1	3	13	1	2	15	3	4	21
4	Борзнянська музична	0	2	6	1	1	9	0	2	10
5	Варвинська музична	1	2	6	1	2	5	1	2	8
6	Вертіївська мистецтв	0	2	6	0	2	6	0	4	8
7	Гончарівська мистецтв	0	6	3	0	7	1	0	0	8
8	Городнянська мистецтв	2	2	11	2	2	11	2	6	12
9	Деснянська музична	0	1	7	0	1	7	0	1	8
10	Добрянська музична	0	1	3	0	0	2	0	0	3
11	Ічнянська мистецтв	2	3	16	2	4	12	3	3	17
12	Козелецька музична	0	0	9	0	0	10	0	0	14
13	Коропська мистецтв	0	2	10	0	2	9	0	1	13
14	Корюківська мистецтв	3	1	13	2	2	13	1	2	16
15	Куликівська музична	1	1	5	0	1	5	1	1	6
16	Ладанська музична	1	2	4	1	4	4	2	3	3
17	Любецька музична	1	0	2	1	0	1	0	0	4
18	Менська музична	0	4	15	0	2	16	1	2	16
19	М-Коцюбинська мистецтв	0	0	7	0	0	6	1	1	8
20	Ніжинська музична	0	9	38	0	8	38	0	8	41
21	Ніжинська хореографічна	0	1	15	1	1	14	0	1	22
22	Носівська мистецтв	1	3	11	1	4	11	2	6	13
23	Н-Сіверська музична	1	0	12	1	1	11	1	2	13
24	Остерська музична	1	1	8	0	1	10	0	1	14
25	Парафіївська музична	0	0	5	0	0	5	0	0	6
26	Прилуцька музична	1	1	28	1	0	27	1	1	32
27	Прилуцька мистецтв	4	3	23	2	4	23	2	4	28
28	Ріпкинська мистецтв	0	0	13	0	0	14	0	0	15
29	Семенівська музична	0	3	13	0	3	11	0	2	15
30	Сновська музична	0	2	16	0	1	16	1	1	21
31	Сосницька музична	0	3	8	0	1	10	0	1	11
32	Срібнянська музична	0	2	2	0	2	2	0	2	3
33	Талалаївська мистецтв	0	4	5	1	2	3	1	3	6
34	Чернігівська художня	0	1	5	0	1	5	2	2	5
35	Чернігівська міська мистецтв	4	15	76	4	16	76	5	17	81
36	Чернігівська музична №1	4	11	70	3	18	64	8	17	77
37	Чернігівська музична №2	2	10	41	2	11	38	1	13	41
38	Школа мистецтв при НККМ	1	2	17	1	2	17	1	2	17
39	Школа мистецтв при ЧФМК	1	6	56	1	5	52	4	16	42
Всього		32	112	629	33	113	609	47	131	708

Показники стажу педагогічних працівників ЗПМО

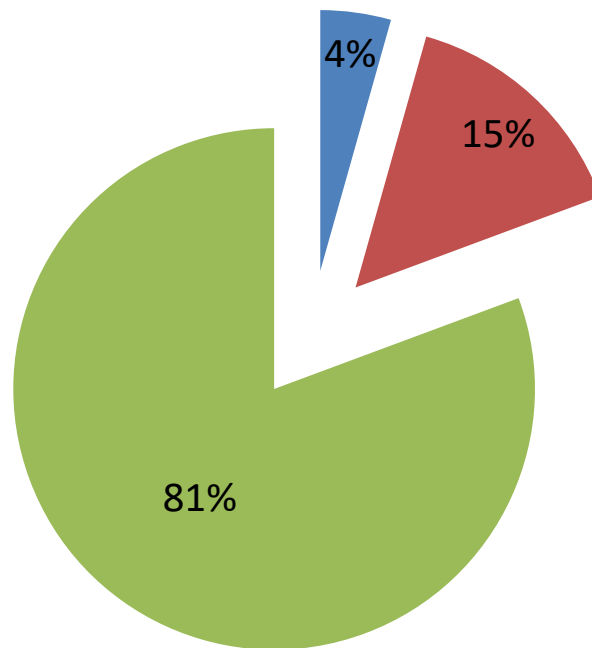


Співвідношення педагогічних працівників за стажем роботи



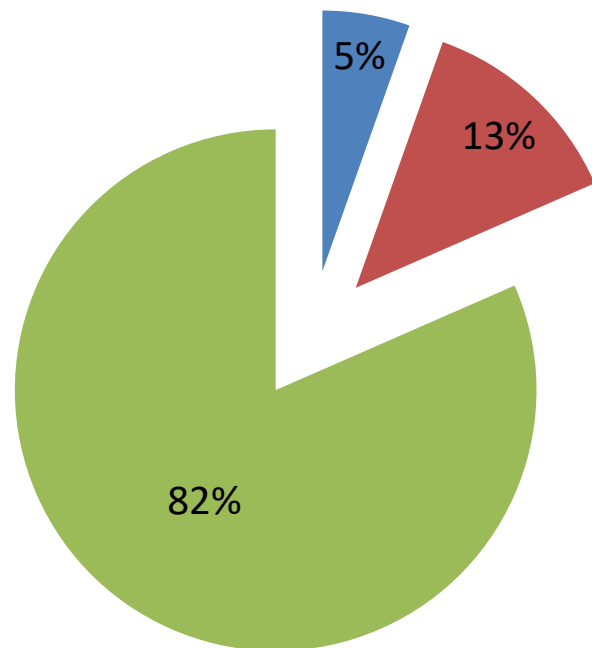
2022

■ до 2 років ■ від 2 до 10 років ■ понад 10 років



2023

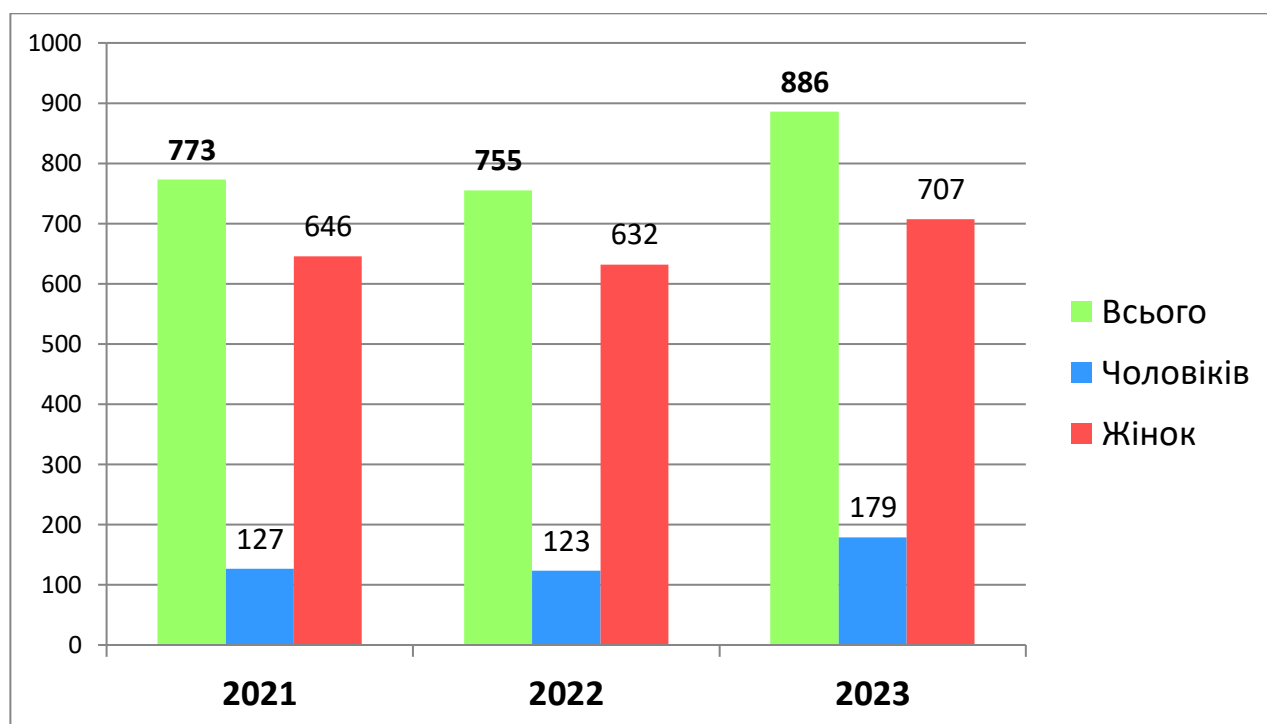
■ до 2 років ■ від 2 до 10 років ■ понад 10 років



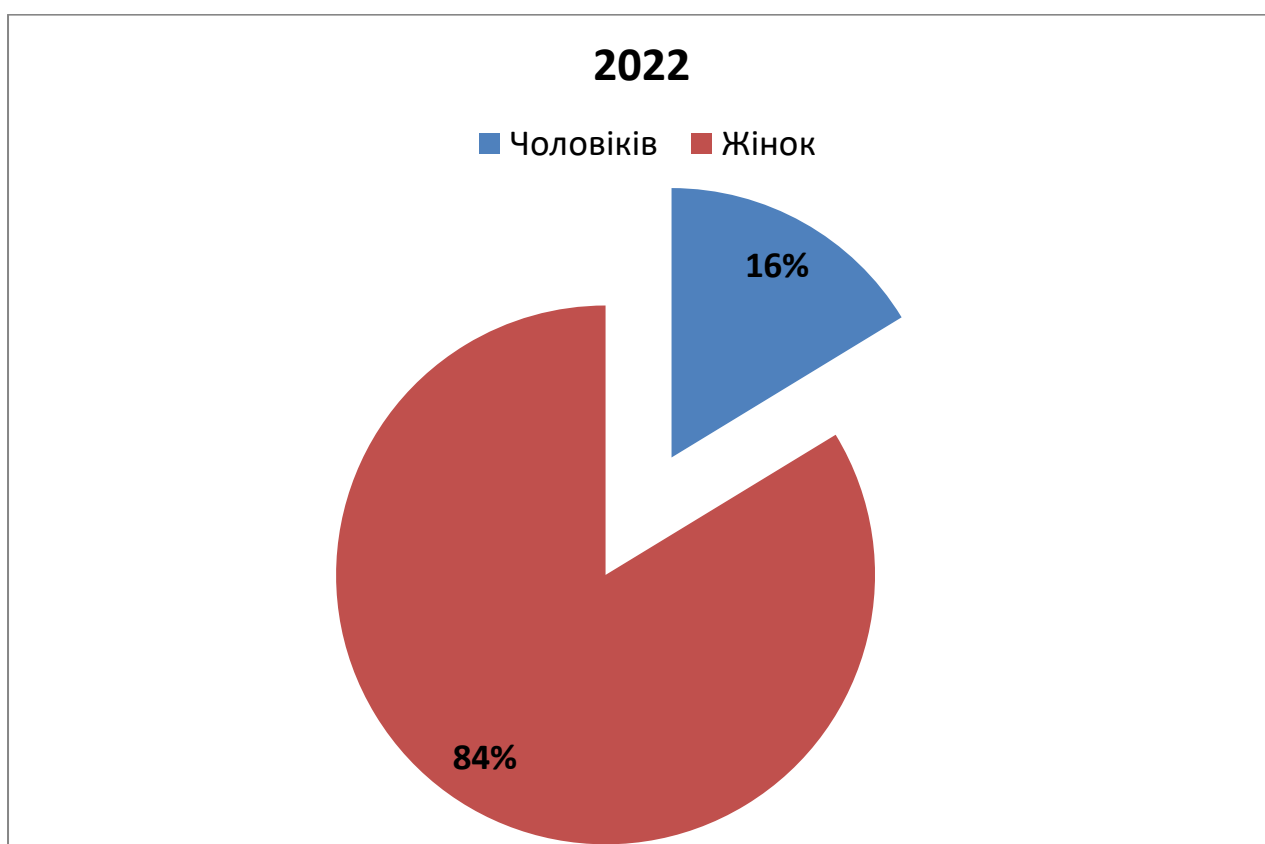
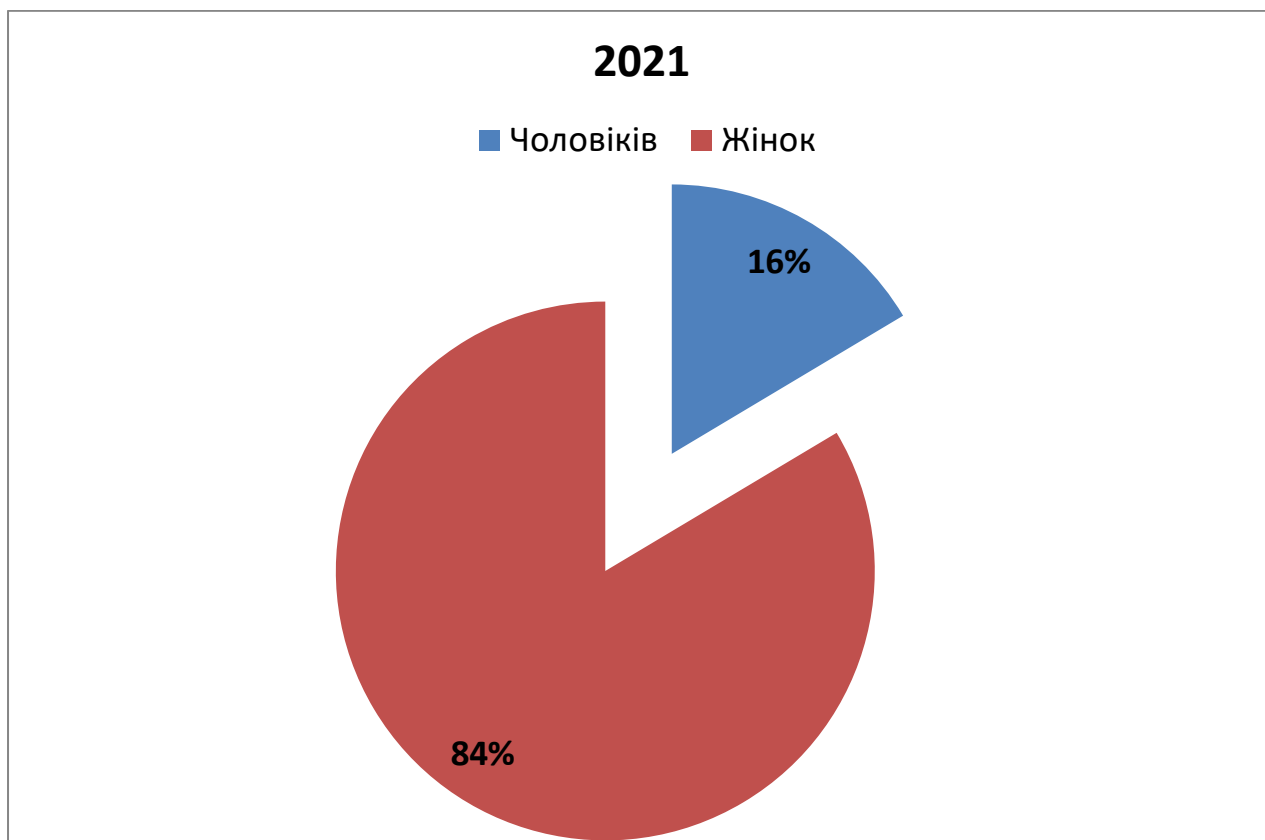
Гендерний показник педагогічних працівників ЗПМО

№ з/п	Рік	Всього	З них:	
			Чоловіків	Жінок
1	2021	773	127	646
2	2022	755	123	632
3	2023	886	179	707

Загальний та гендерний показник педагогічних працівників ЗПМО

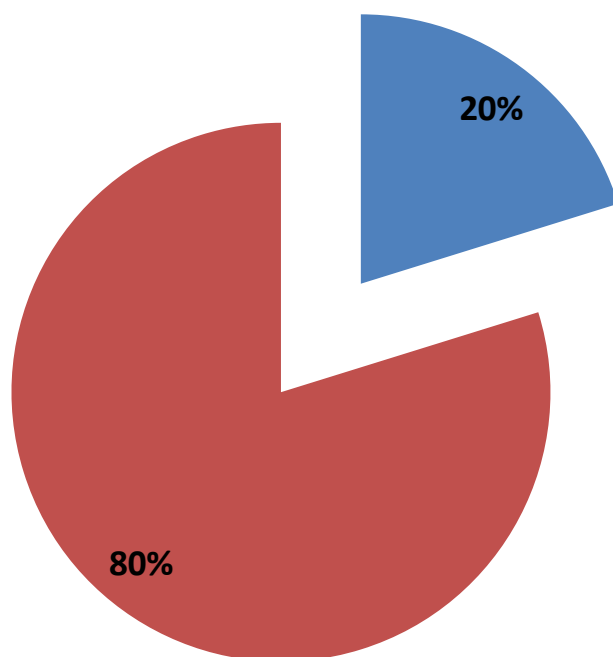


Співвідношення кількості чоловіків та жінок



2023

■ Чоловіків ■ Жінок

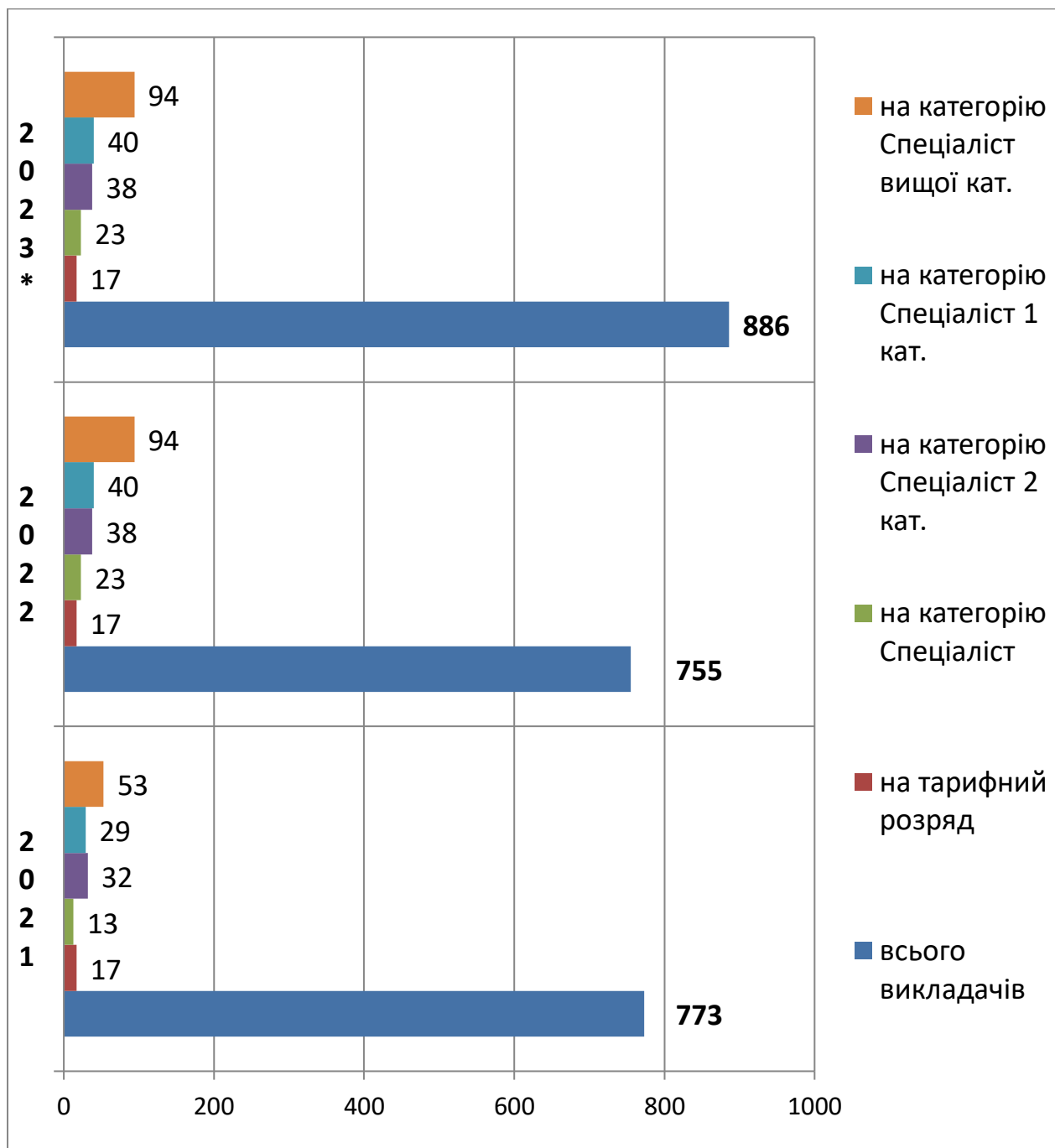


Показники атестації викладачів ЗПМО

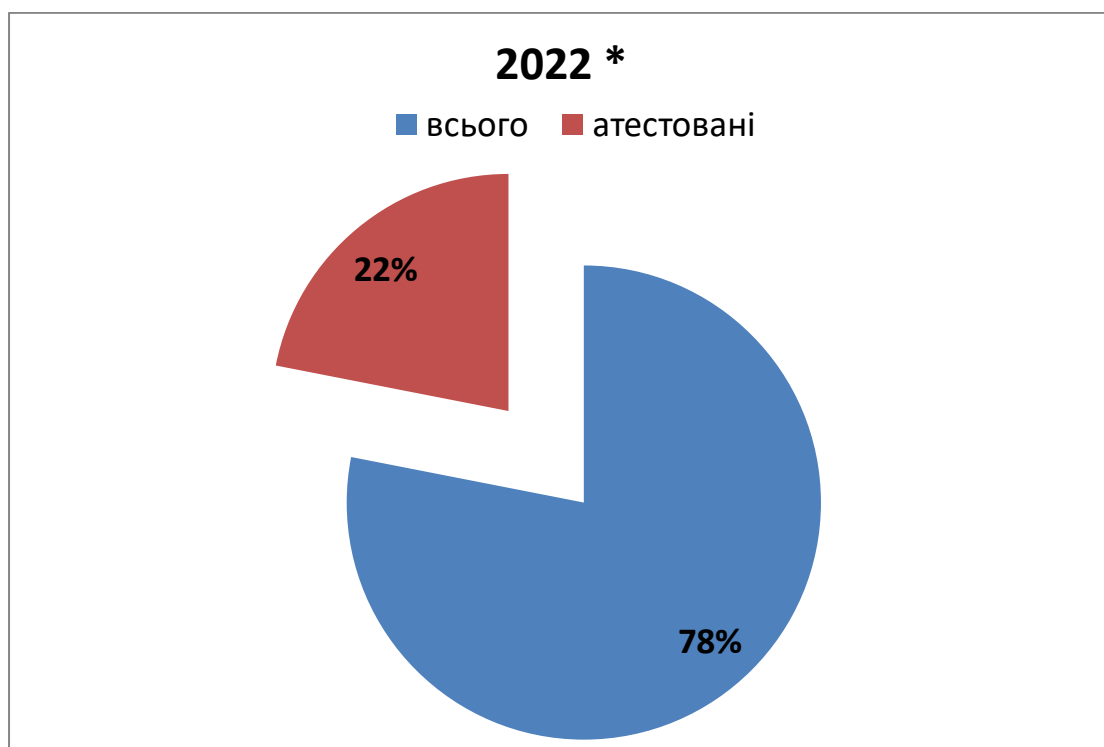
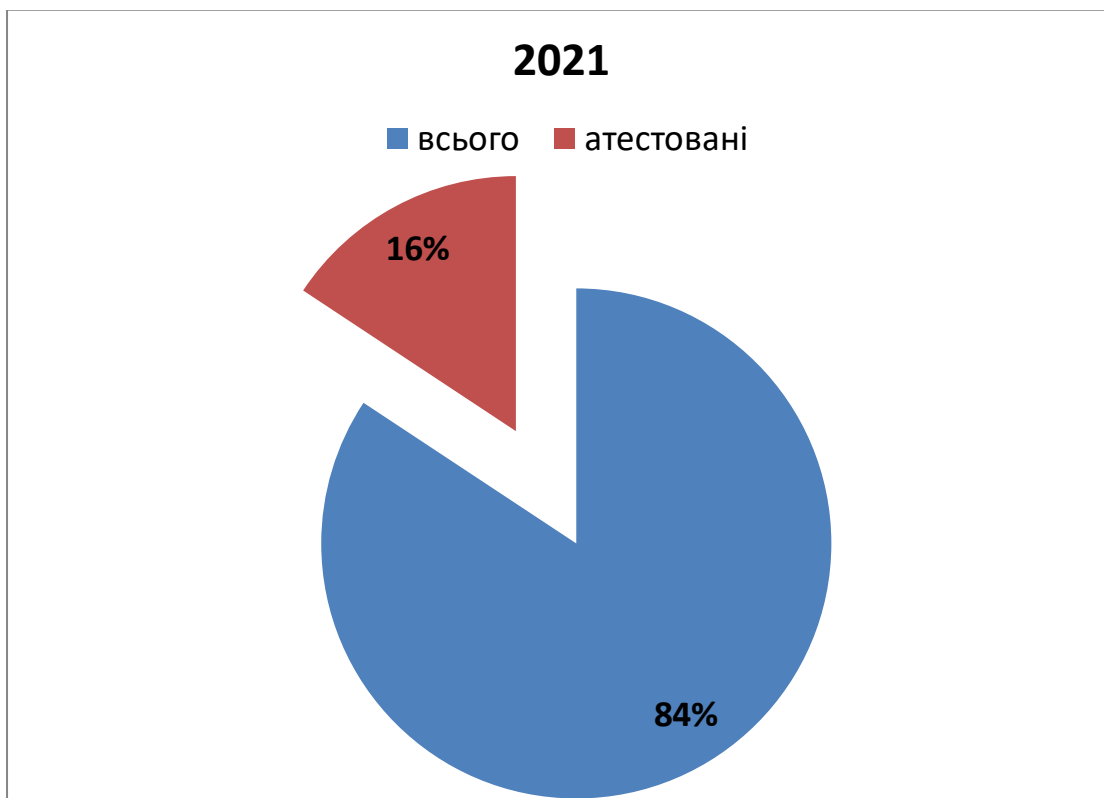
№ з/п	Категорія	2021	2022	2023*
1	Викладачі, які мають : тарифний розряд	17	17	17
2	Викладачі, які мають категорію Спеціаліст	13	23	23
3	Викладачі, які мають категорію Спеціаліст другої категорії	32	38	38
4	Викладачі, які мають категорію Спеціаліст першої категорії	29	40	40
5	Викладачі, які мають категорію Спеціаліст вищої категорії	53	94	94
Всього		144	212	212

* – Дані 2022 року, оскільки, з огляду на запроваджений в Україні воєнний стан, атестація за 2022 та 2023 роки не проводилася.

Показники атестації викладачів ЗПМО



Співвідношення викладачів, які пройшли атестацію, до загальної кількості педагогічних працівників



* – дані за 2022 щодо атестації, проведеної у 2021 році до початку війни рф проти України та до введення воєнного стану

5. Матеріально-технічна база



Матеріально-технічна база ЗПМО

<i>№ з/п</i>	<i>Показник</i>	<i>2021</i>	<i>2022</i>	<i>2023</i>
1	Загальна кількість закладів початкової мистецької освіти	39	39	39
2	Загальна площа приміщень закладів, м ²	27 216,8	27 341,4	26 951,1
3	Площа приміщень, що здана в оренду, м ²	1 474,9	1 474,9	1 265,9
4	Кількість закладів, які мають одну окрему будівлю	35	35	35
5	Кількість закладів, які мають дві окремих будівлі	2	2	1
6	Кількість закладів, які мають три окремих будівлі	1	1	1
7	Наявність бібліотек у ЗПМО, всього	27	27	26
8	Наявність хореографічних зал у ЗПМО, всього	29	29	28
9	Наявність концертних зал у ЗПМО, всього	34	34	33
10	Заклади, що потребують капітального ремонту	9	9	6
11	Заклади, що перебувають в аварійному стані, в т.ч. внаслідок збройної агресії рф	1	1	1
12	Кількість закладів, в яких організовано безперешкодний доступ для учнів з особливими освітніми потребами	15	14	15

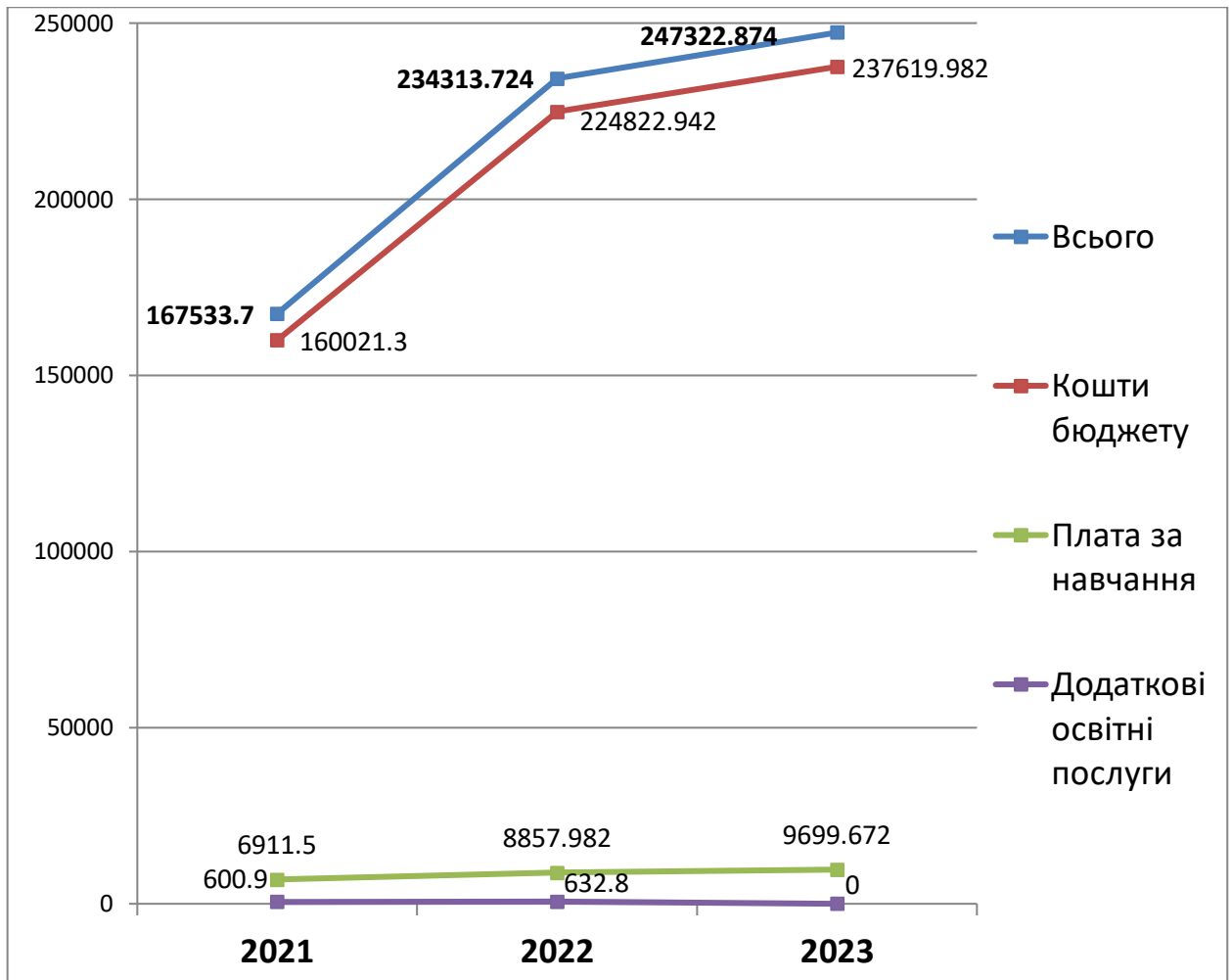
6. Надходження та використання коштів



**Надходження та використання коштів
закладами початкової мистецької освіти**

<i>№ з/п</i>	<i>Кошти</i>	<i>2021</i>	<i>2022</i>	<i>2023</i>
Надходження, тис.грн.				
1	Кошти державного/обласного /місцевого бюджетів	160 021,3	224 822,942	237 619,982
2	Плата за навчання за освітніми програмами, що фінансуються державним/обласним/ місцевим бюджетом	6 911,5	8 857,982	9 699,672
3	Плата за навчання за програмами додаткових освітніх послуг	600,9	632,8	0
4	Всього	167 533,7	234 313,724	247 322,874
Видатки, тис.грн.				
5	Використання грошових коштів: 5.1. фонд заробітної плати: 5.1.1. оплата праці, 5.1.2. нарахування на оплату праці; 5.2. комунальні платежі: 5.2.1. комунальні та телекомунікаційні послуги	158 519,9	230 966,859	242 183,829

Надходження коштів у ЗПМО, тис.грн.



Використання коштів у ЗПМО, тис.грн.



Інформаційно-статистичне видання

Упорядники:

- Сакір С.В.** – завідувача Навчально-методичним кабінетом КЗ «Чернігівський фаховий музичний коледж імені Л.М. Ревуцького»
- Малишко С.В.** – методист Навчально-методичним кабінетом КЗ «Чернігівський фаховий музичний коледж імені Л.М. Ревуцького», к.і.н.

Початкова мистецька освіта Чернігівської області в цифрах. 2023

Інформаційно-статистичне видання. Упор.: С.В. Сакір, С.В. Малишко. Чернігів, 2023. 62 с.

Комп'ютерний набір, дизайн – Сергій Малишко

Відповідальна за випуск – Світлана Сакір

Підписано до друку 05.03.2024. Зам.№1/1

Наклад 50 прим.

Просп.Миру, 16А, каб.19

м.Чернігів