

20 • 21 • 22 **OCTUBRE** 2021



UPSE

**I** Congreso Internacional de Ciencias de la Salud  
Avances y enfoques actuales en *Enfermería*  
Santa Elena - Ecuador



# AUTORES:



## **JEFFRY JOHN PAVAJEAU HERNÁNDEZ**

*Magíster en Gerencia en Salud / Maestrante en Bioética y Biojurídica*  
Universidad Estatal Península de Santa Elena  
jpavajeau@upse.edu.ec

### **ZULLY DÍAZ ALAY**

*Magíster en Enfermería*  
UPSE  
zdiaz@upse.edu.ec

### **NANCY DOMÍNGUEZ RODRÍGUEZ**

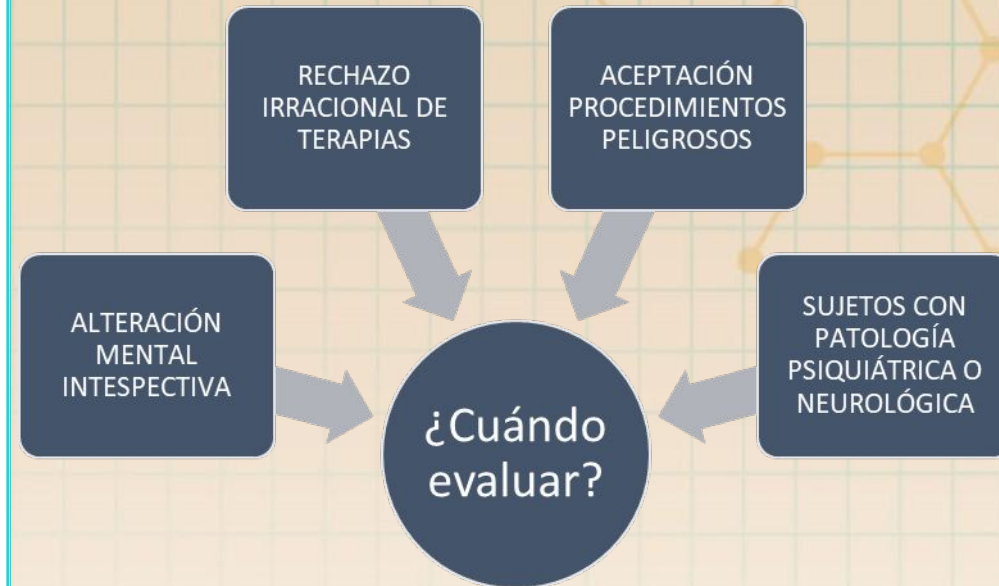
*Magíster en Gerencia en Salud*  
UPSE  
ndominguez@upse.edu.ec

### **SARA BARROS RIVERA**

*Magíster en Gerencia en Salud*  
UPSE  
sbarros@upse.edu.ec

## • Introducción

La capacidad para la toma de decisiones (CTDM), desde el punto de vista bioético es considerado como la competencia natural o de hecho, que permite a la persona administrar efectivamente su vida, demostrando claramente la autenticidad de sus acciones y determinaciones.



## • Introducción

Múltiples factores supeditan la capacidad para la toma de decisiones médicas por parte de los usuarios.



- **Objetivos**

**GENERAL**

DETERMINAR EL NIVEL DE CAPACIDAD PARA LA TOMA DE DECISIONES MÉDICAS DE LOS ADULTOS MAYORES CON ENFERMEDADES CRÓNICAS

**ESPECÍFICOS**

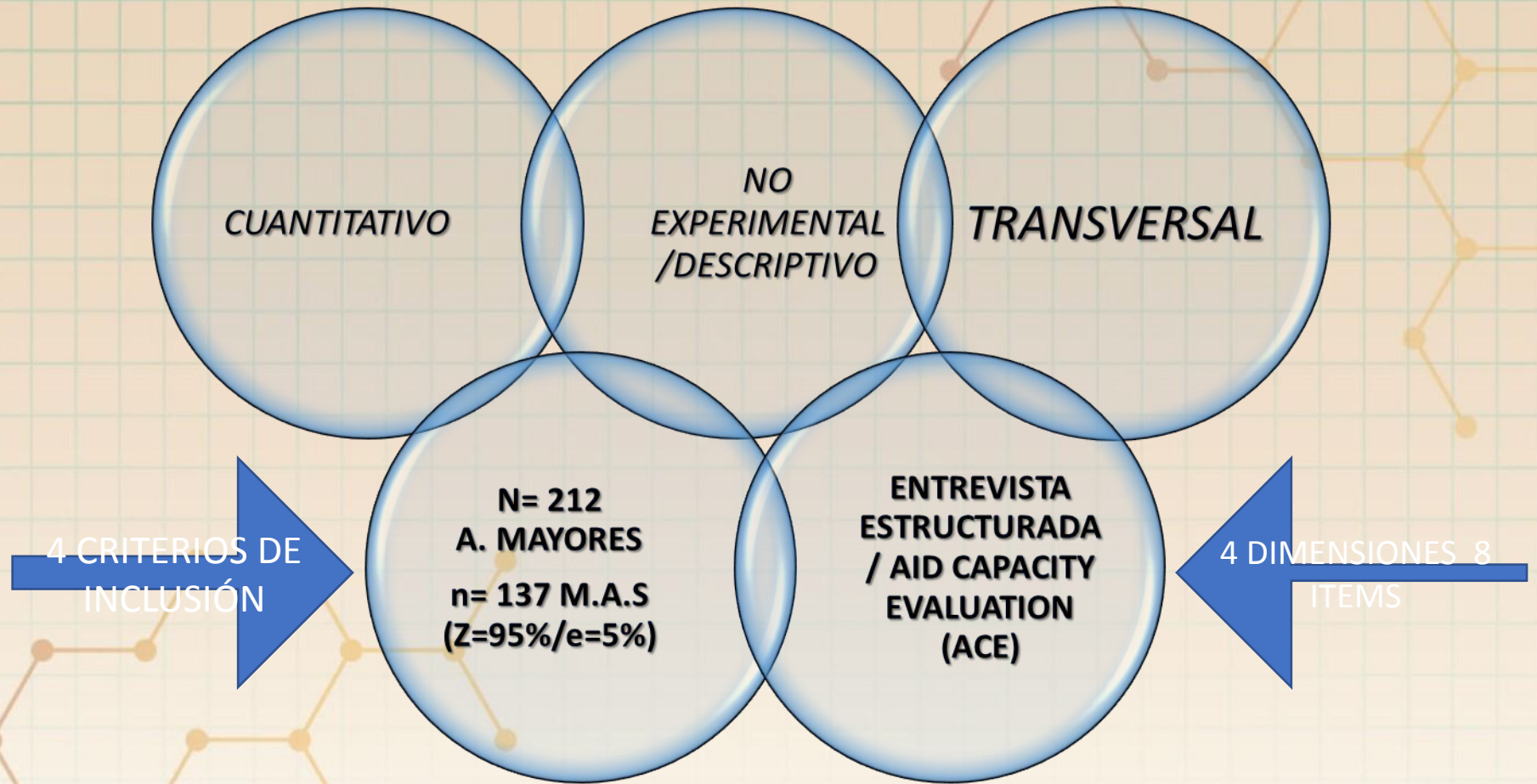
ENTENDER LA ENFERMEDAD

ENTENDER EL TRATAMIENTO

RAZONAR LAS CONSECUENCIAS ACEPTAR O RECHAZAR

PRESENCIA DE ALTERACIÓN MENTAL

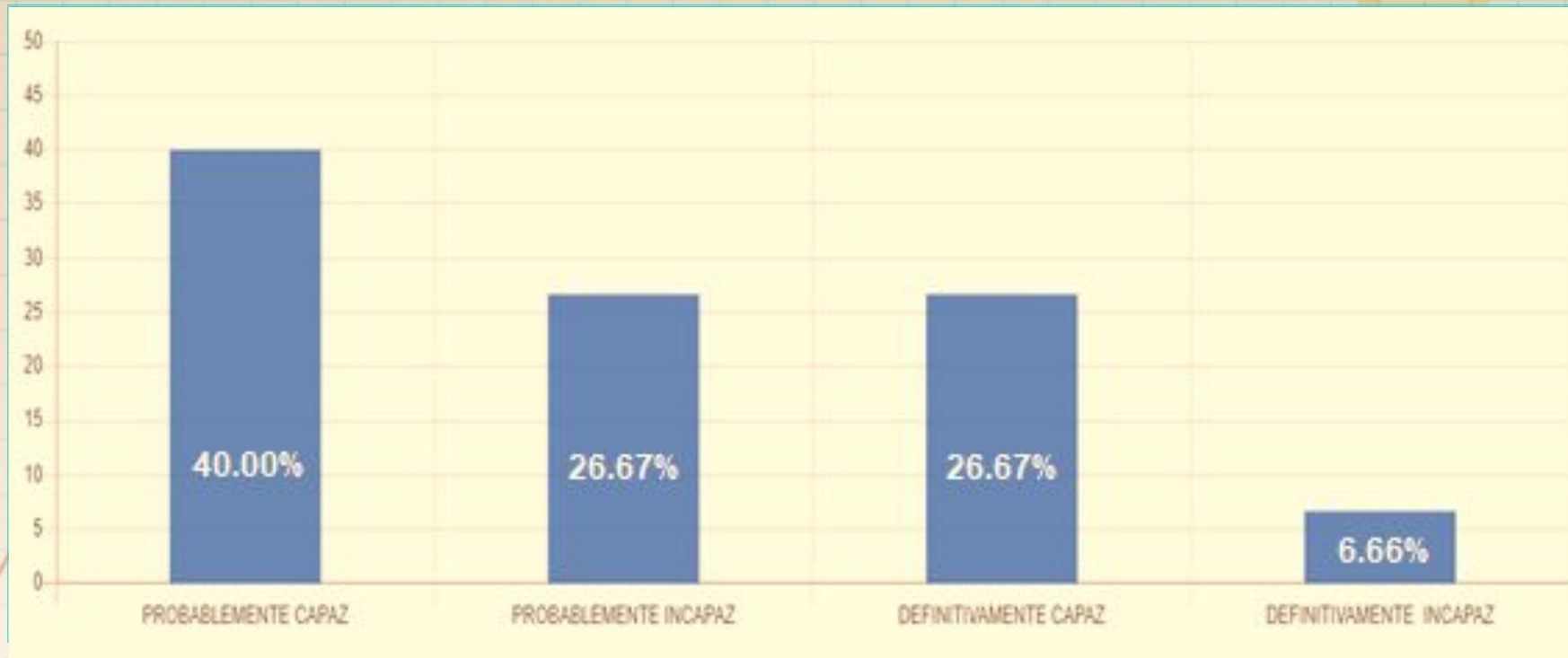
- **Metodología**



# Resultados y Discusión

Figura 1

Análisis porcentual del nivel de capacidad para la toma de decisiones médicas de los adultos mayores con enfermedades crónicas, Dirección Distrital 24d02 La Libertad Salinas- Salud, 2021



# Resultados y Discusión

**Tabla 1**

*Análisis porcentual de la capacidad para la toma de decisiones médicas de los adultos mayores con enfermedades crónicas, según parámetros demográficos.*

|                         | SEXO        |            | GRUPO ETARIO  |               |               |
|-------------------------|-------------|------------|---------------|---------------|---------------|
|                         | HOMBRE<br>% | MUJER<br>% | EDAD          | ANCIANAS<br>% | GRANDES       |
|                         |             |            | AVANZADA<br>% |               | LONGEVOS<br>% |
| DEFINITIVAMENTE INCAPAZ | 20.0%       | 0.0%       | 0.0%          | 0.0%          | 50.0%         |
| DEFINITIVAMENTE CAPAZ   | 60.0%       | 10.0%      | 14.3%         | 60.0%         | 0.0%          |
| PROBABLEMENTE CAPAZ     | 0.0%        | 60.0%      | 71.4%         | 0.0%          | 0.0%          |
| PROBABLEMENTE INCAPAZ   | 20.0%       | 30.0%      | 14.3%         | 40.0%         | 50.0%         |



# • Resultados y Discusión

## Tabla 2

*Análisis porcentual de la capacidad para la toma de decisiones médicas de los adultos mayores con enfermedades crónicas, según dimensiones.*



- **Conclusiones**



- **Agradecimientos**

