



PREFEITURA MUNICIPAL DE PONTE NOVA
SECRETARIA DE EDUCAÇÃO
ESTADO DE MINAS GERAIS

1º PERÍODO

NOME: _____

ANTIGAMENTE NÃO EXISTIAM MUITO BRINQUEDOS E SE AS CRIANÇAS QUISESSEM SE DIVERTIR TINHAM QUE USAR A CRIATIVIDADE. AS BRINCADEIRAS ANTIGAS PARA CRIANÇAS ERAM: AMARELINHA, BOLINHA DE GUDE, CANTIGAS DE RODA, CASINHA, PASSA ANEL, RODA PIÃO, PIPA, CORDA, ELÁSTICO, ESCONDE-ESCONDE, MÍMICA, DANÇA DA CADEIRA, TELEFONE SEM FIO, ETC...

TUDO ISSO FAZIA PARTE DO SEU COTIDIANO E ASSIM ELAS SE DIVERTIAM POR HORAS E DIAS.

. ACESSE AO LINK ABAIXO PARA ASSISTIR O VÍDEO: **CIRANDA CIRANDINHA - DVD GALINHA PINTADINHA 3.**

<https://www.youtube.com/watch?v=qzEchMqgcUE>



.ASSISTA O VÍDEO COM SEUS FAMILIARES E COMENTE O QUE ACHOU DA CANTIGA DE RODA CIRANDA CIRANDINHA.

. RECORTE DE REVISTAS OU JORNAIS BRINCADEIRAS ANTIGAS E COLE AS IMAGENS EM SEU CADERNO. SE NÃO ENCONTRAR AS IMAGENS, PODE REPRESENTAR ATRAVÉS DE DESENHOS.

. APROVEITE ESSE MOMENTO PARA REALIZAR ALGUMAS ATIVIDADES CRIATIVAS COM SEUS FAMILIARES. QUE TAL PULAR CORDA? VAMOS LÁ.

AS BRINCADEIRAS COM CORDA SÃO CONHECIDAS PELA MAIORIA DAS CRIANÇAS. ALÉM DISSO, É UMA BOA BRINCADEIRA PARA SE FAZER AO AR LIVRE E QUE ESTIMULA O MOVIMENTO E A COORDENAÇÃO MOTORA. SEPRE UMA CORDA, JUNTE A FAMÍLIA E VAMOS PULAR! SIGA AS BRINCADEIRAS ABAIXO E DIVIRTAM-SE.

=PARA BRINCAR: COBRINHA

DUAS PESSOAS, SENTADAS NO CHÃO, SEGURAM AS PONTAS DE UMA CORDA BEM COMPRIDA. ELAS COMEÇAM A FAZER UM MOVIMENTO DE COBRINHA COM A CORDA NO CHÃO, AS CRIANÇAS DA FILA COMEÇAM A PULAR A COBRINHA E A CANTAR A MÚSICA ABAIXO. DE VEZ EM QUANDO A DUPLA QUE MOVIMENTA A CORDA LEVANTA A COBRINHA DO CHÃO. GERANDO UM DESAFIO PARA AS CRIANÇAS QUE PASSAM E PULAM PELA CORDA.



VERSINHO:

A COBRINHA, A COBRINHA NÃO TEM PÉ
A COBRINHA, A COBRINHA NÃO TEM MÃO
E COMO É QUE ELA FAZ PARA SUBIR
NO PÉZINHO DE LIMÃO?

ELA SE ESTICA,SE ENCOLHE SEU CORPO É TODO MOLE.
ELA SE ESTICA,SE ENCOLHE SEU CORPO É TODO MOLE.

VAI LIMÃOZINHO,VAI VAI LIMÃOZINHO,
VAI LIMÃOZINHO,VAI VAI LIMÃOZINHO.

PARA BRINCAR: CORDINHA:

DUAS PESSOAS BATEM OU GIRAM A CORDA, ENQUANTO A CRIANÇA PULA E DIZ: "COR-DI-NHA." CADA SÍLABA DITA CORRESPONDE A UM PULO. QUANDO A CRIANÇA PULA ELA FALA A PALAVRA COMPLETINHA, ELA SAI DA CORDA E DÁ VEZ A OUTRO PARTICIPANTE. QUEM ESTÁ PULANDO NÃO PODE PISAR NA CORDA.

PARA BRINCAR: FIO ELÉTRICO:

NA BRINCADEIRA, DUAS PESSOAS ESTICAM UMA CORDA NA ALTURA DO PESCOÇO. AS DEMAIS PARTICIPANTES DEVEM PASSAR POR BAIXO DELA, SEM ENCOSTAR NA CORDA. JÁ NA SEGUNDA RODADA, AS PESSOAS QUE ESTÃO SEGURANDO A CORDA DEVEM ABAIXÁ-LA UM POUCO MAIS. TODOS VOLTAM A PASSAR DEBAIXO DA CORDA, MAS SEM ENCOSTAR. NA TERCEIRA RODADA, ABAIXA-SE MAIS. E ASSIM POR DIANTE, FICANDO CADA VEZ MAIS DIFÍCIL NÃO TOCAR A CORDA.

PARA BRINCAR: CABO DE GUERRA:









OS PARTICIPANTES DEVEM ESTAR DIVIDIDOS EM DUAS EQUIPES EQUILIBRADAS, TANTO EM TERMOS DE FORÇA QUANTO EM NÚMERO DE PARTICIPANTES. VAI SER NECESSÁRIO USAR UMA CORDA E COLOCAR UMA MARCA NO CENTRO DELA, UMA FITA, POR EXEMPLO.

FAÇA UMA MARCAÇÃO NO CHÃO, QUE SERÁ O LIMITE DE ESPAÇO DE CADA EQUIPE. ESTIQUE A ALINHE A CORDA, POSICIONE OS PARTICIPANTES SEGURANDO A CORDA E ENFILEIRADOS DE CADA LADO DELA. DEIXE UM ESPAÇO DE MAIS OU MENOS 1,5 METROS DE CORDA LIVRE NO MEIO.


AO ESCUTAR O "JÁ", OS PARTICIPANTES DEVEM COMEÇAR A PUXAR A CORDA PARA TRÁS, COM TODA SUA FORÇA. GANHA A EQUIPE QUE CONSEGUIR TRAZER E FAZER COM QUE A OUTRA EQUIPE INTEIRA ATRAVESSE A LINHA LIMITE MARCADA ANTERIORMENTE NO CHÃO.



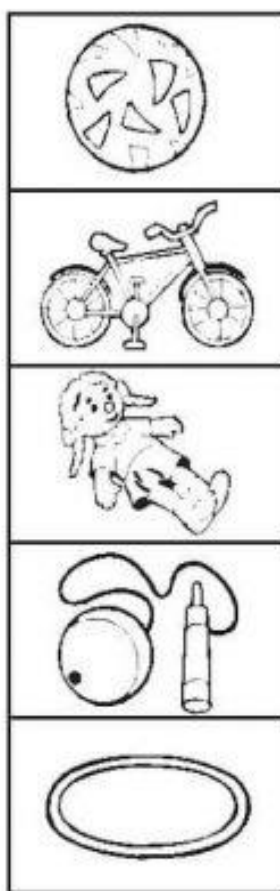
COMPLETE AS PALAVRINHAS COM AS SÍLABAS QUE FALTAM.

	<table border="1"><tr><td></td><td>NE</td><td></td></tr></table>		NE			<table border="1"><tr><td></td><td>PA</td></tr></table>		PA	
	NE								
	PA								
	<table border="1"><tr><td></td><td>ÃO</td></tr></table>		ÃO		<table border="1"><tr><td>CAR</td><td></td><td></td></tr></table>	CAR			
	ÃO								
CAR									
	<table border="1"><tr><td></td><td>TE</td><td></td></tr></table>		TE			<table border="1"><tr><td></td><td>CLE</td><td></td></tr></table>		CLE	
	TE								
	CLE								
	<table border="1"><tr><td>A</td><td>ÃO</td><td>NHO</td></tr></table>	A	ÃO	NHO		<table border="1"><tr><td></td><td>LA</td></tr></table>		LA	
A	ÃO	NHO							
	LA								

VEJA AS CENAS E PINTE AQUELAS ONDE
HÁ BRINQUEDOS QUE COMEÇAM COM A LETRA **B**.



AGORA VAMOS LIGAR O DESENHO À PALAVRA.



bola

BICICLETA

bicicleta

BONECA

boneca

BOLA

bilboquê

BAMBOLÊ

bambolê

BILBOQUÊ



PREFEITURA MUNICIPAL DE PONTE NOVA
SECRETARIA DE EDUCAÇÃO
ESTADO DE MINAS GERAIS

1º PERÍODO


NOME: _____

FAÇA UM X NAS SUAS BRINCADEIRAS PREFERIDAS


PEGA-PEGA



DURO-MOLE



CORDA



PASSA ANEL



ESCONDE-ESCONDE

