



**PREFEITURA MUNICIPAL DE PONTE NOVA**  
**SECRETARIA DE EDUCAÇÃO**  
**ESTADO DE MINAS GERAIS**

**1º PERÍODO**

**NOME:** \_\_\_\_\_

JUNHO É UM MÊS COMEMORATIVO, CHEIO DE ALEGRIA. É O MÊS DE DANÇAS DE QUADRILHAS E DE SABOREAR DIVERSAS COMIDAS TÍPICAS DELICIOSAS CONHECIDAS COMO: CANJICA, CALDOS, DOCES ENTRE OUTROS. APROVEITE PARA ACESSAR O VÍDEO PULA PIPOQUINHA - BOB ZOOM OFICIAL E ENTRAR NO CLIMA COM A TURMINHA. VOCÊ NÃO FICAR DE FORA DESSA, SÔ!



**. ACESSE AO LINK ABAIXO PARA ASSISTIR O VÍDEO PULA PIPOQUINHA, CANTE E DANCE. VENHA FAZER PARTE DA TURMA DO BOB ZOOM!**

<https://www.youtube.com/watch?v=mgg13r2fvow>



.ASSISTA O CLIPE MUSICAL “PULA PIPOQUINHA” COM SEUS FAMILIARES E COMENTE COM ELES O QUE ACHOU DO VÍDEO. APROVEITE O MOMENTO ENTRE FAMÍLIA E DIVIRTA-SE.

. DESENHE EM SEU CADERNO DE PORTUGUÊS OS PERSONAGENS DA TURMINHA BOB ZOOM. VOCÊ PODERÁ USAR LÁPIS DE COR, CANETINHA, GIZ DE CERA... O QUE TIVER EM SUA CASA PARA FAZER UM LINDO DESENHO.

. VOCÊ GOSTA DE PIPOCA? VAMOS ESTOURAR ALGUMAS? SEGUE A RECEITINHA MUITO FÁCIL DE FAZER. LEMBRANDO QUE ELA TEM QUE FICAR CROCANTE, SEQUINHA E MAIS IMPORTANTE TEM QUE ESTOURAR LINDAMENTE .

**INGREDIENTES:**

.½ XÍCARA (CHÁ) DE MILHO PARA PIPOCA

.½ COLHER (SOPA) DE ÓLEO

.SAL A GOSTO



## MODO DE PREPARO:



.A ESCOLHA DO MILHO É DE SUA PREFERÊNCIA.

A PANELA: NÃO PRECISA SER UMA PIPOQUEIRA.

PRECISA SER UMA PANELA FINA E ALTA, AQUELA DE COZINHAR MACARRÃO É UMA EXCELENTE OPÇÃO.

AS QUANTIDADES: NESTA PANELA, PRIMEIRO, ENCHA O FUNDO DA PANELA COM MILHO, COBRINDO POR INTEIRO, FORMANDO UMA CAMADA SEM ESPAÇOS (COSTUMA SER UMA XÍCARA DAS DE CHÁ).

EM SEGUIDA ACRESCENTE O ÓLEO DE SOJA, OU O DE SUA PREFERÊNCIA.

O MILHO DEVE FICAR BEM BRILHANTE, MAS NÃO ENCOBERTO DO ÓLEO.

PARA 1 XÍCARA DE MILHO, COSTUMO USAR UMAS 4 COLHERES DE SOPA DE ÓLEO.

EM FOGO ALTO, ELA ESTOURA EM POUCO MAIS DE 2 MINUTOS.

ASSIM QUE PARAR DE FAZER BARULHO, JÁ ESTÁ BOA.

DE COSTUME DEVE SE SERVIR EM BACIAS E DÁ PARA 3 OU 4 PESSOAS.

O TEMPERO: PERCEBI COM VÁRIAS TENTATIVAS, QUE É IMPORTANTE ACRESCENTAR UM POUCO DE SAL NA PANELA, A PIPOCA FICA MAIS GOSTOSA.

USAR POUCO SAL NESTE MOMENTO É IMPORTANTE.

SE FALTAR, APÓS A PIPOCA PRONTA, ACERTA-SE A QUANTIDADE.


DEPOIS DA PIPOCA PRONTA, PROVE E COLOQUE MAIS SAL SE NECESSÁRIO.

.APROVEITE E REGISTRE ESSE MOMENTO ENTRE FAMÍLIA E GUARDE DE LEMBRANÇA PARA MOSTRAR NUMA OPORTUNIDADE OS SEUS COLEGUINHAS.



## ARTES

- Colar palito de fósforo ou canudinho cortado em pedaços no contorno e enfeitar com papel crepom.




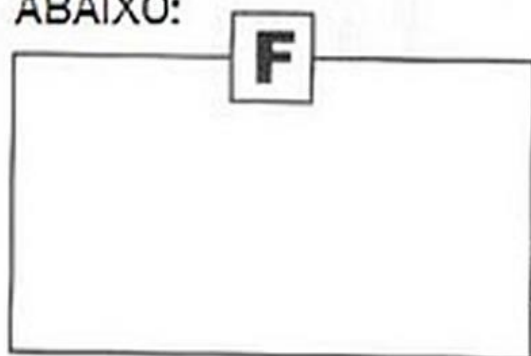
CUBRA O PONTILHADO DESTACANDO A PALAVRA:

FOGUEIRA

COMPLETE AS LETRAS FALTOSAS:

F	O	G	U	E	I	R	A
	O	G	U	E	I		A
F		G		E		R	
F	O				I	R	A

RECORTE DE JORNAIS OU  
REVISTAS A LETRA "F" E COLE  
ABAIXO:





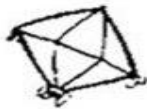
PREFEITURA MUNICIPAL DE PONTE NOVA  
SECRETARIA DE EDUCAÇÃO  
ESTADO DE MINAS GERAIS

1º PERÍODO

NOME: \_\_\_\_\_

A FESTA DO CHIQUINHO É COLORIDA E CHEIA DE ALEGRIA!

ESCREVA AS PALAVRAS NOS QUADRINHOS:



BALÃO

--	--	--	--	--

QUANTAS LETRAS TÊM? \_\_\_\_\_



CHAPÉU

--	--	--	--	--	--

QUANTAS LETRAS TÊM? \_\_\_\_\_



FOGUEIRA

--	--	--	--	--	--	--	--

QUANTAS LETRAS TÊM? \_\_\_\_\_



BANDEIRA


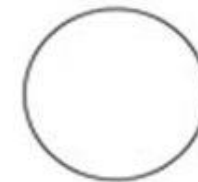
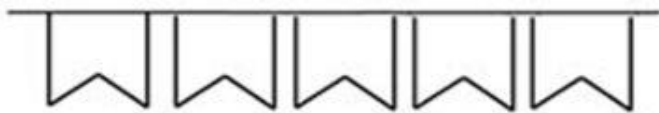
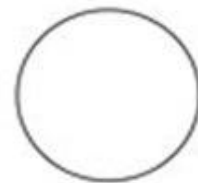
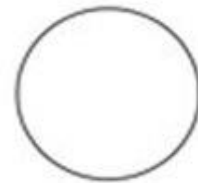
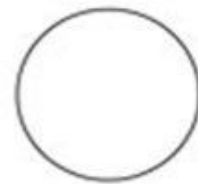
--	--	--	--	--	--	--	--

QUANTAS LETRAS TÊM? \_\_\_\_\_



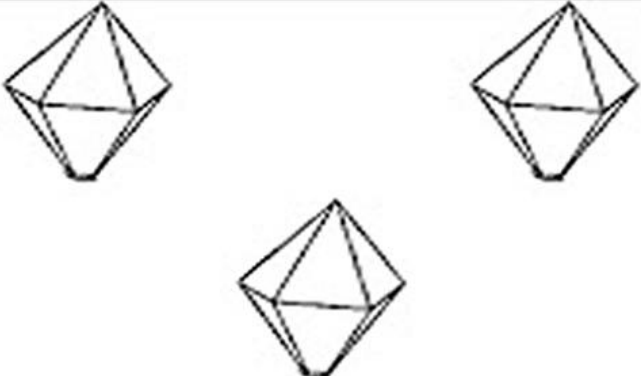
## ATIVIDADE


CONTE AS BANDEIRINHAS E ANOTE O NÚMEROS NO CÍRCULO:




VAMOS CONTAR QUANTOS  
ELEMENTOS TEM EM CADA  
CONJUNTO E PINTAR O  
QUADRINHO COM O NÚMERO  
CORRESPONDENTE.



	<table border="1"><tr><td>4</td><td>5</td></tr><tr><td>3</td><td>6</td></tr></table>	4	5	3	6
4	5				
3	6				

	<table border="1"><tr><td>4</td><td>5</td></tr><tr><td>3</td><td>6</td></tr></table>	4	5	3	6
4	5				
3	6				

	<table border="1"><tr><td>4</td><td>5</td></tr><tr><td>3</td><td>6</td></tr></table>	4	5	3	6
4	5				
3	6				