


# MY GRAAD 4 Afrikaans Huisaal

OEFEN WERKBOEK



Naam:

---

# Sinonieme & Antonieme

1 Verbind die volgende woorde met die Sinoniem wat by die woord pas:

forseer
geraas
garage
woedend
nympie
ontstaan
voedsel
rein

motorhuis
gediggie
begin
kos
lawaaï
skoon
dwing
kwaad

2) Verbind die volgende woorde met die Antoniem (teenoorgestelde woord) wat by die woord pas:

afbreek
begin
horisontaal
stedelik
voordeel
toeneem
minderheid
eg

vertikaal
nadeel
meerderheid
afneem
oneg
landelik
opbou
einde

# Werkwoorde

1. Maak jou eie sinne met die volgende Werkwoorde:

stap

draai

speel

lees

hardloop

leer

spring

1.1) \_\_\_\_\_

\_\_\_\_\_

\_\_\_\_\_

1.2) \_\_\_\_\_

\_\_\_\_\_

\_\_\_\_\_

1.3) \_\_\_\_\_

\_\_\_\_\_

\_\_\_\_\_

1.4) \_\_\_\_\_

\_\_\_\_\_

\_\_\_\_\_

1.5) \_\_\_\_\_

\_\_\_\_\_

\_\_\_\_\_

1.6) \_\_\_\_\_

\_\_\_\_\_

\_\_\_\_\_

1.7) \_\_\_\_\_

\_\_\_\_\_

\_\_\_\_\_

# Tydsvorme

I. Skryf die volgende sinne oor in die verskillende Tydsvorme:

I.1) Jakob lees sy boek.

Verlede tyd: \_\_\_\_\_  
\_\_\_\_\_

Toekomende tyd: \_\_\_\_\_  
\_\_\_\_\_

I.2) Sandra sing in die koor.

Verlede tyd: \_\_\_\_\_  
\_\_\_\_\_

Toekomende tyd: \_\_\_\_\_  
\_\_\_\_\_

I.3) Ek het die brief geskryf.

Teenwoordige tyd: \_\_\_\_\_  
\_\_\_\_\_

Toekomende tyd: \_\_\_\_\_  
\_\_\_\_\_

I.4) My ma het vir my nuwe skoene gekoop.

Teenwoordige tyd: \_\_\_\_\_  
\_\_\_\_\_

Toekomende tyd: \_\_\_\_\_  
\_\_\_\_\_

I.5) Ek speel rugby.

Verlede tyd: \_\_\_\_\_  
\_\_\_\_\_

Toekomende tyd: \_\_\_\_\_  
\_\_\_\_\_

# Ontkenning

I. Skryf die volgende sinne in die Ontkennende vorm:

I.1) Sy slaap op die bank.

---

I.2) Gaan jy êrens heen?

---

I.3) Wil jy nog roomys hê?

---

I.4) Was julle by die see, vir die vakansie?

---

---

I.5) Is daar iemand by die huis?

---

---

I.6) Gaan ons baie huiswerk hê?

---

---

I.7) Ek glo jou.

---

I.8) Wil jy koffie hê?

---

---

# Die Enkelvoudige Sin

I. Skryf die Onderwerp, Gesegde en die Voorwerp van die volgende Enkelvoudige Sinne neer:

I.1) Jano en Tinus skop die bal vir mekaar.

Onderwerp : \_\_\_\_\_

Voorwerp: \_\_\_\_\_

Gesegde: \_\_\_\_\_

I.2) Juffrou skryf ons huiswerk op die bord.

Onderwerp : \_\_\_\_\_

Voorwerp: \_\_\_\_\_

Gesegde: \_\_\_\_\_

I.3) Jana lees haar boek onder die boom.

Onderwerp : \_\_\_\_\_

Voorwerp: \_\_\_\_\_

Gesegde: \_\_\_\_\_

I.4) Jano skryf sy huiswerk neer.

Onderwerp : \_\_\_\_\_

Voorwerp: \_\_\_\_\_

Gesegde: \_\_\_\_\_

I.5) Die seun rol die bal.

Onderwerp : \_\_\_\_\_

Voorwerp: \_\_\_\_\_

Gesegde: \_\_\_\_\_

# Agtervoegsels

1. Volg die leidrade en vorm nuwe woorde met die Agtervoegsels, soek dan die nuwe woorde in die woord soek:

m	e	e	b	u	b	r	h	a	r
e	e	r	g	a	g	s	o	e	e
n	o	e	e	m	n	r	e	h	g
s	o	b	e	t	e	k	k	r	t
l	g	n	a	b	y	a	i	k	i
i	w	v	r	u	g	t	e	e	g
k	g	s	t	i	l	t	e	f	c
t	l	a	f	d	i	e	p	t	e
h	o	p	e	l	o	o	s	e	r
a	a	o	u	d	e	r	d	o	m
b	a	k	s	t	e	r	o	o	d

1. mens- + -lik

6. stil- + -te

2. bank- + -ie

7. diep + -te

3. hoek- + -ie


8. hope- + -loos

4. reg- + -tig

9. ouder- + -dom

5. vrug- + -te

10. bak- + -ster



# Direkte Rede

I. Skryf die volgende sinne oor in die Direkte Rede:

I.1) Sy sê dat sy nie lekker voel nie.

---

I.2) Jana sê dat sy al haar huiswerk gedoen het.

---

I.3) My ma sê dat ek 'n boek moet lees.

---

I.4) My oma sê dat dit ongesond is om te veel televisie te kyk.

---

---

I.5) Hy sê dat hy rugby speel.

---

I.6) Lara sê dat daar nie vandag ekstra klasse is nie.

---

I.7) Richard sê dat sy pa het vir hom 'n motorfiets gekoop het.

---

---

I.8) Oma sê ons kan roomys kry.

---

I.9) Juffrou sê ons moet ons vakansie geniet.

---



# Indirekte Rede

I. Skryf die volgende sinne oor in die Indirekte Rede:

I.1) Johan sê: "Jy is my beste vriend."

---

I.2) Oupa sê: "Kom ons bou die legkaart."

---

I.3) My ma sê: "Ek gaan nou kos maak."

---

I.4) Sandra sê: "Ek moet nog my huiswerk doen."

---

---

I.5) Hy sê: "Ek hou daarvan om Rugby en Sokker te speel."

---

---

I.6) Lara sê: "Dit is te koud om te swem."

---

I.7) Reinhardt sê: "Ek gaan see toe vir die vakansie."

---

---

I.8) Juffrou sê: "Onthou om julle huiswerk te doen en vir julle toets te leer!"

---

---

# BYVOEGLIKE naamwoorde

1. Onderstreep die Byvoeglike Naamwoorde in die volgende sinne:

1.1) Gister, het ons die hoogste gebou in Gauteng besoek.

1.2) Gedurende die winter is die gras baie droog.

1.3) Ek hou van 'n sagte kussing.

1.4) Die mooi meisie het 'n blou rok.

1.5) Die brawe soldaat het huis toe gekom.

1.6) My ma het vir ons 'n halwe waatlemoen gekoop.


1.7) Ons het op die breë pad gery.

1.8) Die seun vertel 'n snaakse grap.

1.9) Dit is 'n pragtige meisie.

1.10) Die trotse ouer glimlag breed.

1.11) My ma maak lekker kos.



# verkleining

I. Skryf die Verkleinwoorde van elk van die volgende woorde neen:

I.1) mes = \_\_\_\_\_

I.11) tafel = \_\_\_\_\_

I.2) skoen = \_\_\_\_\_

I.12) hoed = \_\_\_\_\_

I.3) pot = \_\_\_\_\_

I.13) ring = \_\_\_\_\_

I.4) pen = \_\_\_\_\_

I.14) wang = \_\_\_\_\_

I.5) eier = \_\_\_\_\_

I.15) lemoen = \_\_\_\_\_

I.6) aand = \_\_\_\_\_

I.16) bus = \_\_\_\_\_

I.7) skaap = \_\_\_\_\_

I.17) dorp = \_\_\_\_\_

I.8) reus = \_\_\_\_\_

I.18) lied = \_\_\_\_\_

I.9) blom = \_\_\_\_\_

I.19) boom = \_\_\_\_\_

I.10) kol = \_\_\_\_\_

I.20) koning = \_\_\_\_\_

# Manlik & vroulik

1. Skryf die Manlike vorm van die volgende woorde neer:

- |                       |                           |
|-----------------------|---------------------------|
| 1.1) buurvrou = _____ | 1.7) kelnerin = _____     |
| 1.2) dame = _____     | 1.8) wyfie = _____        |
| 1.3) skoonma = _____  | 1.9) onderwyseres = _____ |
| 1.4) bruid = _____    | 1.10) hen = _____         |
| 1.5) koei = _____     | 1.11) suster = _____      |
| 1.6) mevrou = _____   | 1.12) merrie = _____      |

2. Skryf die Vroulike vorm van die volgende woorde neer:

- |                       |                            |
|-----------------------|----------------------------|
| 2.1) pa = _____       | 2.7) oom = _____           |
| 2.2) ram = _____      | 2.8) oupa = _____          |
| 2.3) seun = _____     | 2.9) bokram = _____        |
| 2.4) speler = _____   | 2.10) varkbeer = _____     |
| 2.5) verpleër = _____ | 2.11) skrywer = _____      |
| 2.6) meneer = _____   | 2.12) strooijonker = _____ |