

# ANÁLISIS RESULTADOS

**Evaluación Final (junio)**

**CURSO 2019-2020**



# ESO Y BACHILLERATO

## E.S.O. 0-4 SUSPENSOS

		MATRICULADOS	PROMOCIONAN	TITULAN	%18/19	%19/20
1º E.S.O.	Bilingüe	70	70		92,86	100
	No Bilin.	40	38		58,18	95
2º E.S.O.	Bilingüe	52	52		96,36	100
	No Bilin.	49	46		50,00	93
3º E.S.O.	Bilingüe	54	54		91,07	100
	No Bilin.	57	40		48,08	70
4º E.S.O.	Bilingüe	54		51	97,44	94
	No Bilin.	57		37	65,52	65

**Promocionarán este curso** (Incluidos los que promocionan por I. L.)

**1º ESO: 98 %**

**2º ESO: 97 %**

**3º ESO: 84 %**

**Titularán**

**4º ESO: 79 %**

**1º BACHILLERATO 0-4 SUSPENSOS**

	<b>MATRICULADOS</b>	<b>PROMOCIONAN</b>	<b>%</b>
<b>1º BACHILLERATO CIENCIAS</b>	<b>20</b>	<b>20</b>	<b>100</b>
<b>1º BACHILLERATO HUMANIDADES</b>	<b>19</b>	<b>14</b>	<b>73</b>
<b>1º BACHILLERATO CIENCIAS SOCIALES</b>	<b>27</b>	<b>24</b>	<b>89</b>

**El 87,86 % de los alumnos promocionarán este curso**

## 2º BACHILLERATO 0-2 SUSPENSOS

	MATRICULADOS	TITULAN	%
2º BACHILLERATO CIENCIAS	20	18	90
2º BACHILLERATO HUMANIDADES	14	10	71,42
2º BACHILLERATO CIENCIAS SOCIALES	24	21	87,50

El 87 % de los alumnos titularán este curso

**COMPARATIVA con año anterior**

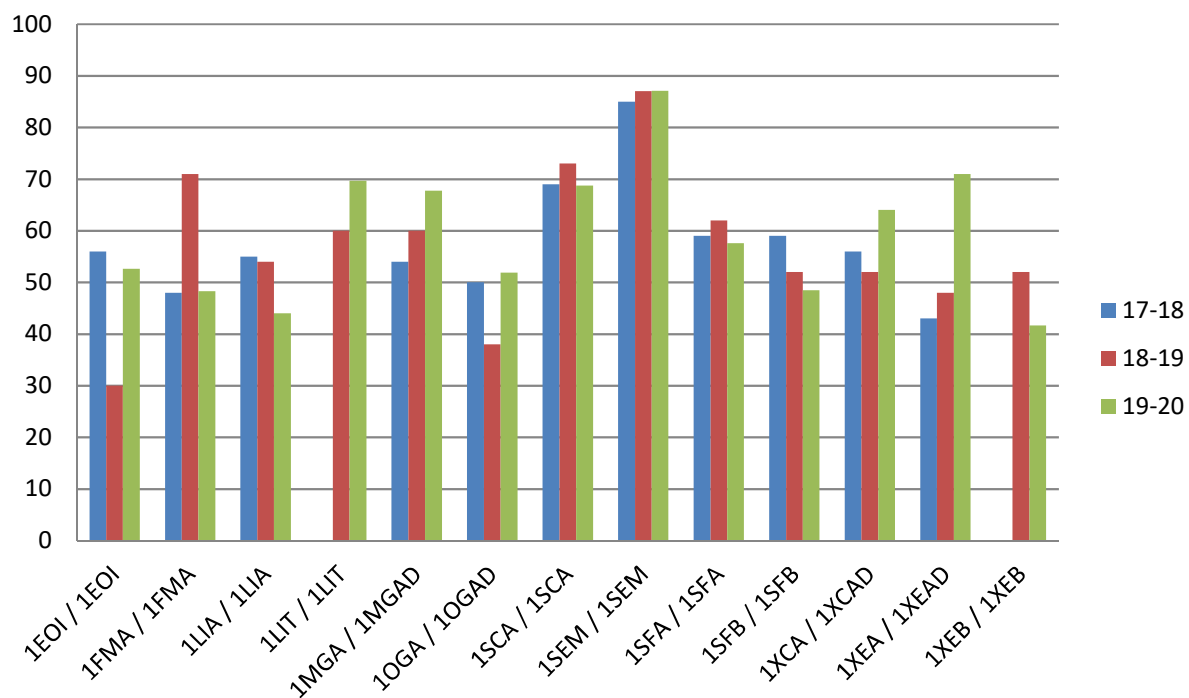
	<b>18-19 (%)</b>	<b>19-20 (%)</b>
<b>1º E.S.O</b>	<b>75</b>	<b>98</b>
<b>2º E.S.O.</b>	<b>73</b>	<b>97</b>
<b>3º E.S.O.</b>	<b>70</b>	<b>84</b>
<b>4º E.S.O.</b>	<b>78</b>	<b>79</b>
<b>1º BACHILLERATO</b>	<b>81</b>	<b>87</b>
<b>2º BACHILLERATO</b>	<b>74</b>	<b>87</b>

# CICLOS FORMATIVOS

## 1º CURSO DE GRADO MEDIO. 0-2 SUSPENSOS

### COMPARACIÓN RESULTADOS EVALUACIÓN FINAL

GRUPO	COMPAR ATIVA (%)		
	17-18	18-19	19-20
1EOI / 1EOI	56	30	53
1FMA / 1FMA	48	71	48
1LIA / 1LIA	55	54	44
1LIT / 1LIT		60	70
1MGA / 1MGAD	54	60	68
1OGA / 1OGAD	50	38	52
1SCA / 1SCA	69	73	69
1SEM / 1SEM	85	87	87
1SFA / 1SFA	59	62	58
1SFB / 1SFB	59	52	48
1XCA / 1XCAD	56	52	64
1XEA / 1XEAD	43	48	71
1XEB / 1XEB		52	42
<b>MEDIA</b>	<b>58</b>	<b>57</b>	<b>59</b>

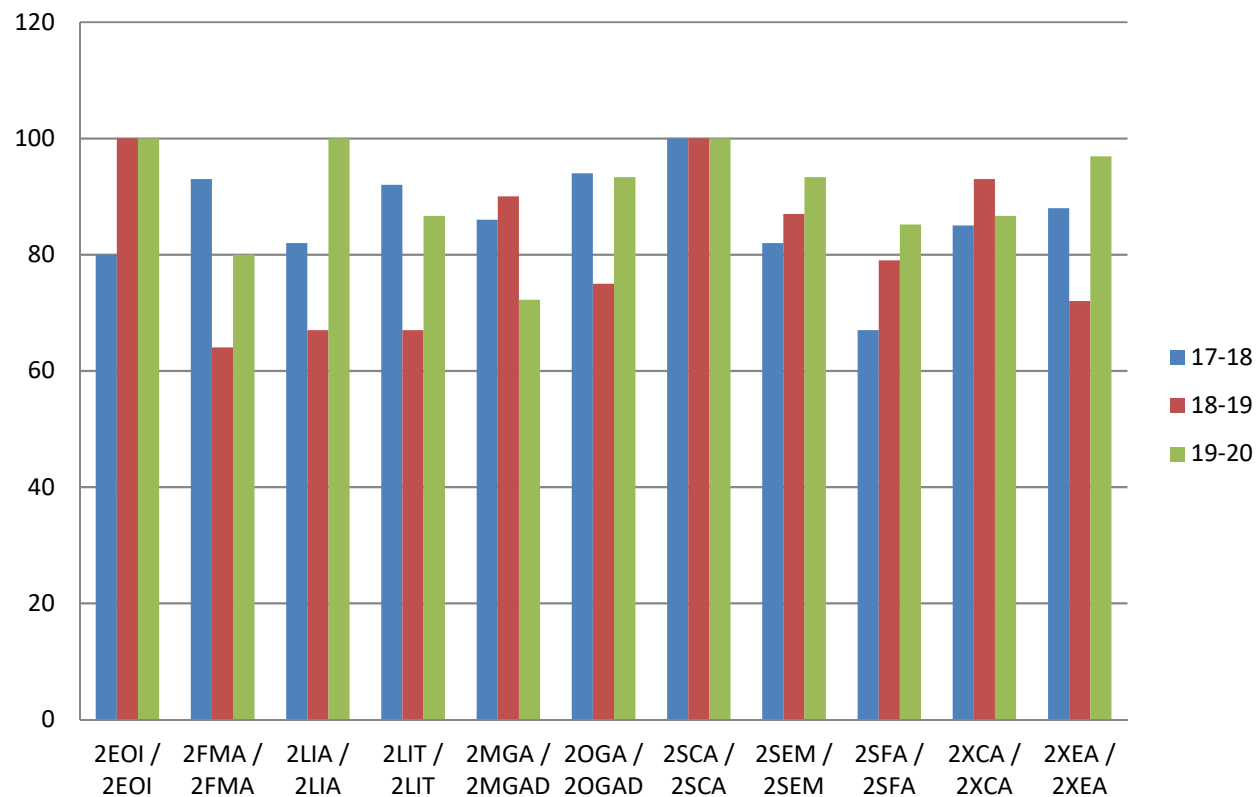




## 2º CURSO DE GRADO MEDIO. TITULAN

### COMPARACIÓN RESULTADOS EVALUACIÓN FINAL

GRUPO	COMPAR ATIVA (%)		
	17-18	18-19	19-20
2EOI / 2EOI	80	100	100
2FMA / 2FMA	93	64	80
2LIA / 2LIA	82	67	100
2LIT / 2LIT	92	67,00	87
2MGA / 2MGA	86	90	72
2OGA / 2OGA	94	75,00	93
2SCA / 2SCA	100	100	100
2SEM / 2SEM	82	87	93
2SFA / 2SFA	67	79	85
2XCA / 2XCA	85	93	87
2XEA / 2XEA	88	72	97
<b>MEDIA</b>	<b>86</b>	<b>81</b>	<b>90</b>

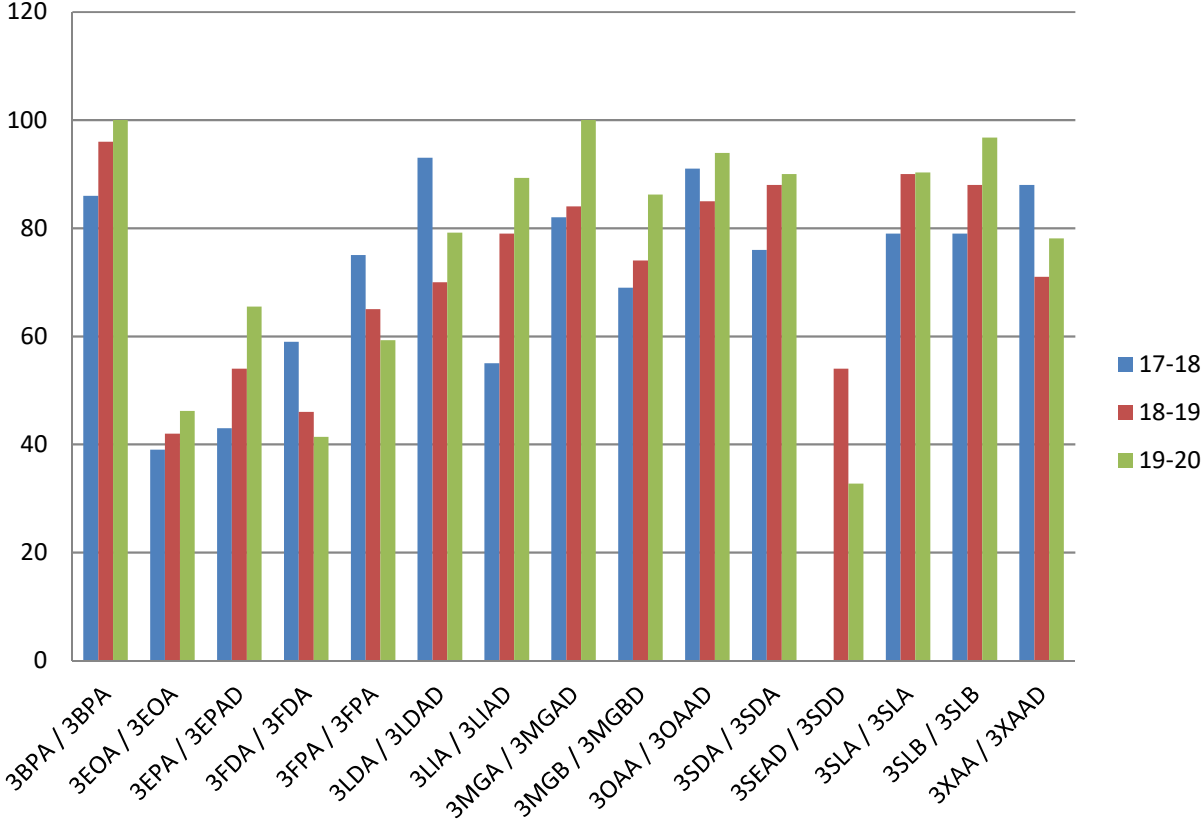


**Los alumnos que han aplazado la FCT afectan a la media al no titular en Junio.**

# 1º CURSO DE GRADO SUPERIOR 0-2 SUSPENSOS

## COMPARACIÓN RESULTADOS EVALUACIÓN FINAL

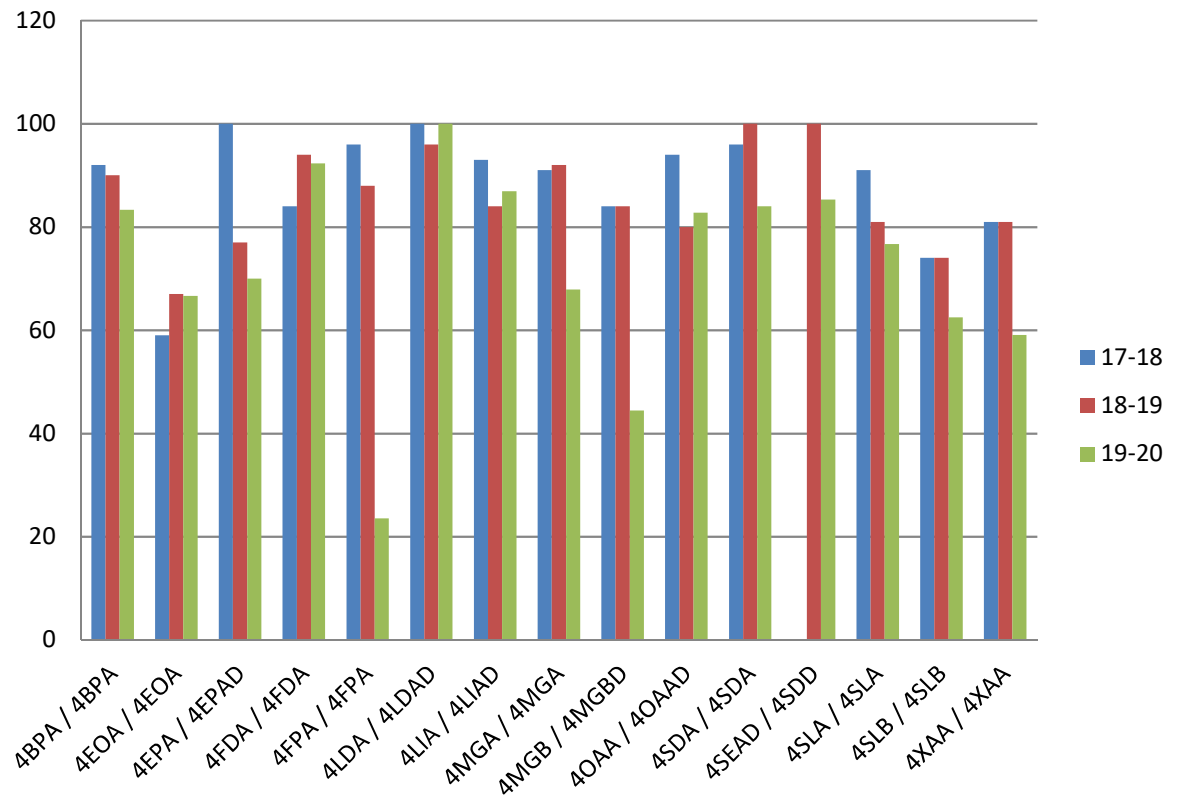
GRUPO	COMPARATIVA (%)		
	17-18	18-19	19-20
3BPA / 3BPA	86	96	100
3EOA / 3EOA	39	42	46
3EPA / 3EPA	43	54	66
3FDA / 3FDA	59	46	41
3FPA / 3FPA	75	65	59
3LDA / 3LDA	93	70	79
3LIA / 3LIAD	55	79	89
3MGA / 3MGA	82	84	100
3MGB / 3MGB	69	74	86
3OAA / 3OAA	91	85	94
3SDA / 3SDA	76	88	90
3SEAD / 3SDD		54	33
3SLA / 3SLA	79	90	90
3SLB / 3SLB	79	88	97
3XAA / 3XAA	88	71	78
<b>MEDIA</b>	<b>72</b>	<b>72</b>	<b>77</b>



**2º CURSO DE GRADO SUPERIOR . TITULAN**

**COMPARACIÓN RESULTADOS EVALUACIÓN FINAL**

GRUPO	COMPARAT IVA (%)		
	17-18	18-19	19-20
4BPA / 4BPA	92	90	83
4EOA / 4EOA	59	67	67
4EPA / 4EPA	100	77	70
4FDA / 4FDA	84	94	92
4FPA / 4FPA	96	88	24
4LDA / 4LDA	100	96	100
4LIA / 4LIA	93	84	87
4MGA / 4MGA	91	92	68
4MGB / 4MGB	84	84	44
4OAA / 4OAA	94	80	83
4SDA / 4SDA	96	100	84
4SEAD / 4SDD		100	85
4SLA / 4SLA	91	81	77
4SLB / 4SLB	74	74	63
4XAA / 4XAA	81	81	59
<b>MEDIA</b>	<b>88</b>	<b>86</b>	<b>72</b>



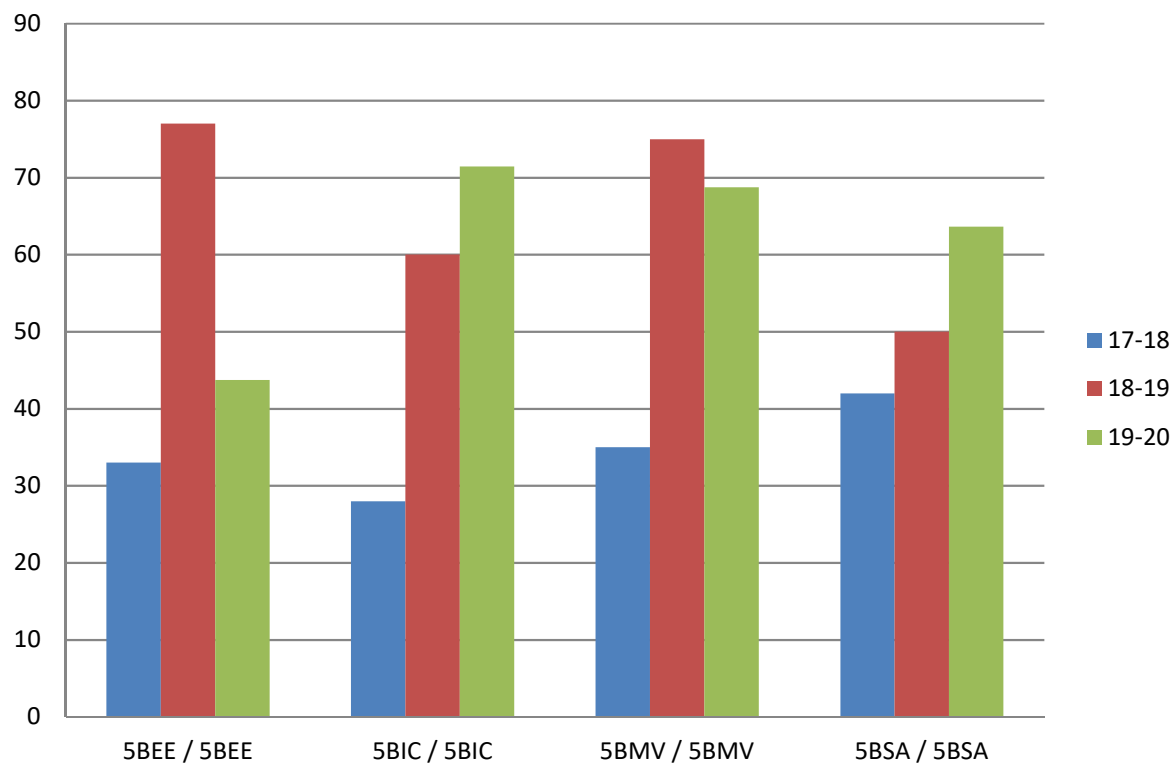
**Los alumnos que han aplazado la FCT afectan a la media al no titular en Junio.**

FORMACIÓN  
PROFESIONAL  
BÁSICA

**1ºFORMACION PROF.BÁSICA. 0-2 SUSPENSOS**

GRUPO	COMPARATIV A (%)		
	17-18	18-19	19-20
5BEE / 5BEE	33	77	44
5BIC / 5BIC	28	60	71
5BMV / 5BMV	35	75	69
5BSA / 5BSA	42	50	64
<b>MEDIA</b>	<b>35</b>	<b>66</b>	<b>62</b>

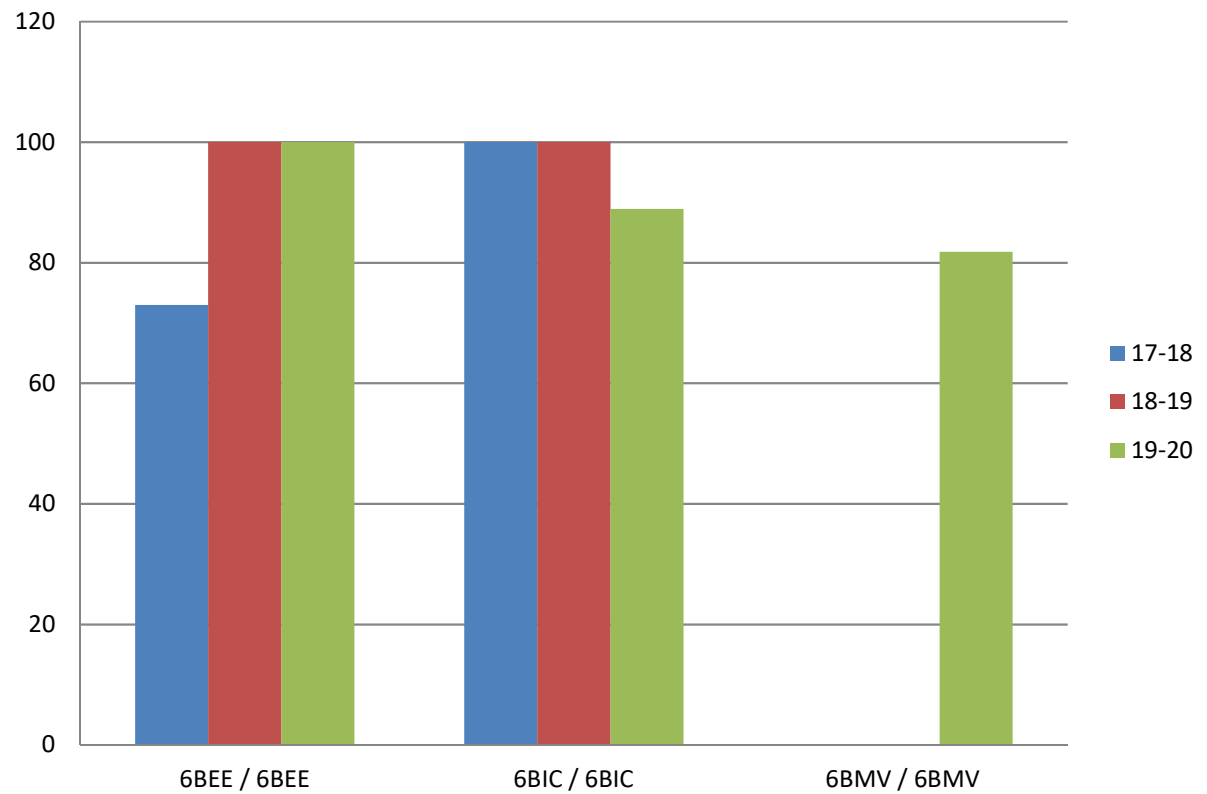
**COMPARACIÓN RESULTADOS EVALUACIÓN FINAL**



**2ºFORMACION PROF.BÁSICA. TITULAN**

**COMPARACIÓN RESULTADOS EVALUACIÓN FINAL**

GRUPO	COMPARATI VA (%)		
	17-18	18-19	19-20
6BEE / 6BEE	73	100	100
6BIC / 6BIC	100	100	89
6BMV / 6BMV	0	0	82
<b>MEDIA</b>	<b>58</b>	<b>67</b>	<b>90</b>



# CONCLUSIONES:

- Los resultados han mejorado respecto al curso anterior, si bien el presente curso se ha circunscrito a dos trimestres y que los contenidos del tercero han servido únicamente para mejorar calificaciones.
- En la ESO se siguen produciendo mejores resultados en los grupos bilingües/digitales.
- Tanto en 1º como en 2º de Bachillerato se producen mejores resultados en los bachilleratos de ciencias, aunque en el resto también se observan buenos datos.
- Los resultados de los primeros cursos ciclos formativos están, de media, 2 puntos por encima del curso anterior.
- En el caso de los segundos cursos de ciclos formativos, las titulaciones están un poco por debajo del curso anterior debido a que muchos alumnos han aplazado la FCT.
- En FPB, los resultados de 1º están un poco por debajo del año anterior, y los de 2º bastante por encima, llegando al 90% de titulaciones.

# Propuestas de mejora

- Se requiere a los departamentos para que analicen los resultados presentados y hagan propuestas de mejora.
- Desde el equipo directivo entendemos que es esencial mejorar la competencia digital docente y trabajar con la plataforma Moodle u otra. Se va a proponer formación para el claustro en esta dirección durante los primeros días de septiembre.