

Relatório Anual

2020

Nos termos das disposições legais e estatutárias, presta-se neste documento informação completa da atividade e gestão.

Centro Social da Freguesia de Arranhó

N.º de tel. 219693909

Rua das Missões Ultramarinas
Portuguesas, 2 2630-102 Arranhó

Índice

Introdução	1
Relatório das Atividades.....	2 a 3
Relatório de Gestão e Contas	4 a 12

Estimados Associados

A Direção submete à vossa apreciação, o presente relatório de atividades e contas referente ao exercício de 2020.

O presente documento consiste no Relatório de Atividades e Contas de 2020 do CESFA – Centro Social da Freguesia de Arranhó, procedimento este, anual e obrigatório nos termos estatutários.

Tem como principal objetivo a demonstração das tarefas realizadas durante o ano, a nível operacional e financeiro, delimitada e aprovada no Orçamento para o ano em análise.

O conteúdo deste documento é subdividido em duas partes:

Operacional - relatando as atividades desenvolvidas durante o ano, dando destaque aos principais aspetos exigidos designadamente: missão, objetivos, valências, pessoal, parcerias, subsídios, donativos, projetos, entre outros; e

Financeira e contabilística - constituída pelas demonstrações financeiras exigidas por lei, A redação final foi submetida a aprovação da Direção, ao Conselho Fiscal para análise e emissão do seu parecer, e posterior apresentação e aprovação da Assembleia Geral perante os associados.

O ano de 2020 ficará caracterizado pela pandemia da COVID-19, que nos levou a readaptar todos os nossos serviços. Em março vimo-nos obrigados a cessar temporariamente o serviço de centro de dia, com vista à minimização da propagação do vírus (Sars-coV-2). No entanto, manifestamos a nossa satisfação por verificarmos que mesmo com muitos condicionalismos a nossa missão continuou a merecer o empenho de todos nós.


Estamos cientes das dificuldades e da complexidade do momento, quer em Portugal, quer na Europa, suscitando, incertezas e preocupações. Contudo, estamos certos que com o contributo de todos o futuro será desafiante e que vamos alcançar os objetivos propostos, respondendo às necessidades de cada um de uma forma solidária.

Os constrangimentos e limitações, nunca colocaram em causa a resposta às necessidades e expectativas dos utentes e das suas famílias, foco central da intervenção de dirigentes, voluntários e colaboradoras.

Vamos ter que continuar muito atentos às alterações demográficas muito marcadas pelo aumento significativo da esperança média de vida, pelo surgimento de novas problemáticas nos domínios do envelhecimento.

Para terminar é justo referir que tudo o que foi alcançado não foi obra de uma pessoa só e não poderia ser, mas sim de uma equipa coesa, a TODOS, o nosso agradecimento, em especial às nossas colaboradoras que arriscaram, a sua saúde em prol dos nossos utentes.

O Presidente



O Tesoureiro



RELATÓRIO de ATIVIDADES

UTENTES

A Instituição, em média, ao longo do ano teve 43 Utentes inscritos.

RESPOSTAS SOCIAIS

Enquadramento

Temos assistido, nos últimos anos, a um forte envelhecimento da população, daí a importância crescente das respostas dirigidas à população idosa e, simultaneamente, à necessidade de associar novos cuidados, pelo crescente aumento das situações de dependência e de necessidade de cuidados especiais, decorrente do aumento da esperança média de vida.

Este ano com a pandemia, visto que o Sars-coV-2 afeta sobretudo a população mais idosa (sendo que acima dos 70 anos encontramos a maior taxa de mortalidade por este vírus) fizemos um esforço acrescido para evitar que o surto atingisse a Instituição.

- Centro de Dia e Serviço de Apoio Domiciliário

O Centro de Dia é uma resposta social desenvolvida no edifício-sede, que presta um conjunto de serviços que contribuem para o bem-estar dos idosos no seu meio sociofamiliar, facilitando a sua integração social e a preservação das suas competências, combatendo a solidão e promovendo a sua autonomia física e mental.


Proporciona uma alimentação cuidada, presta cuidados de higiene e conforto e desenvolve atividades que fomentem o convívio, propiciando a animação social e a ocupação dos tempos livres dos seus utentes, permitindo que o idoso permaneça o maior tempo possível, no seu meio habitual de vida, retardando e invertendo a lógica do internamento, como única resposta possível.

O Serviço de Apoio Domiciliário (SAD) é uma resposta social que consiste na prestação de cuidados individualizados e personalizados no domicílio a indivíduos e famílias quando, por motivo de doença, deficiência ou outro impedimento, não possam assegurar temporária ou permanentemente, a satisfação das suas necessidades básicas e/ou as atividades da vida diária. Desta forma, permite que o idoso continue inserido no seu meio habitual de vida, rodeado dos seus afetos e pertences, com possibilidade de novos relacionamentos facultados pelos colaboradores, uma vez que para muitos é o único elo de ligação com o exterior.

ACORDOS COM O INSTITUTO DE SEGURANÇA SOCIAL

Por sermos uma IPSS, o CESFA, não consegue gerar fundos (de forma autónoma) para desenvolver as suas atividades, recorrendo assim a fontes externas que assumem, principalmente, a forma de acordos de cooperação (comparticipações) provenientes do Instituto da Segurança Social.

Teve, no decorrer do ano em análise, dois acordos celebrados, a saber: Centro de Dia (acordo para 19 idosos), Serviço de Apoio Domiciliário (acordo para 20 idosos), mensalmente,



consoante o mapa de frequência enviado no mês anterior, a Instituição recebeu atempadamente as participações financeiras protocoladas.

PROMOÇÃO E IMAGEM DA INSTITUIÇÃO

Em 2020, continuámos o desenvolvimento da página web institucional <https://cesfa.site123.me/> que serve para dar a conhecer a Instituição, divulgar as atividades realizadas, sendo a forma mais abrangente de disponibilizar documentação considerada útil. É um meio de comunicação com toda a população em geral neste tempo de isolamento social.

RECURSOS HUMANOS

O CESFA valoriza, as pessoas que a integram e privilegia a formação, as competências, experiência e habilidades, atitude e grau de compromisso com as tarefas.

Mantemos uma postura de análise constante da gestão dos Recursos Humanos, no sentido de as suas práticas irem de encontro aos objetivos institucionais.

Para assegurar a boa organização e funcionamento da Instituição, bem como uma boa prestação dos serviços, tem sido necessário recorrer, algumas vezes, à contratação de novos colaboradores, para cumprimento da nossa missão e objetivos. Atendendo à situação financeira na qual a Instituição se encontra, para o reforço da equipa de colaboradoras recorreu-se à contratação, e sempre que possível através de programa de estágios profissionais e contratos de emprego promovidos pelo Instituto de Emprego e Formação Profissional. Assim, atendendo a todos estes fatores, ao longo do ano trabalharam, em média, na Instituição, 11 colaboradoras.

CONSIGNAÇÃO IRS


Continuamos com a campanha de apoio à consignação de 0,5% do IRS de todos aqueles que queiram colaborar com a instituição. A totalidade dos impostos que pagamos destinam-se a financiar as despesas públicas do Estado sem nós decidirmos diretamente onde são aplicados. A única exceção existente é a possibilidade de destinar 0,5% do nosso IRS a uma determinada Instituição Particular de Solidariedade Social (IPSS), de acordo com a regulamentação da Lei nº 16/2001, de 22 de junho. Esta consignação fiscal, não representa qualquer custo adicional para o contribuinte.

ATIVIDADES DESENVOLVIDAS

A Direção este ano, devido ao contexto de pandemia que vivemos, não desenvolveu nenhuma atividade relevante com a comunidade.

VOTO DE PESAR PELO FALECIMENTO DE UTENTES, SÓCIOS E AMIGOS

A Direção quer prestar uma última homenagem a todos os utentes, sócios e amigos que "*partiram*" no decorrer do ano de 2020 em especial à nossa colaboradora que faleceu durante o mês de dezembro.

Handwritten signature and stamp in the top right corner. The stamp is circular and contains the text "SNC-ESNL".

RELATÓRIO de GESTÃO | CONTAS

ELEMENTOS CONTABILÍSTICOS:

A Instituição mantém a sua situação financeira regularizada, com as Colaboradoras, Terceiros (Fornecedores, Clientes, Associados, Instituições Bancárias, etc.) e com o Estado (Autoridade Tributária e Segurança Social).

A Instituição não tem qualquer dívida em mora.

Garantir o cumprimento de todas as responsabilidades é um objetivo e uma realidade sempre presente em todos os mecanismos de gestão e de tomada de decisão.

Os resultados do exercício do ano transato demonstram as preocupações que, anualmente reiteramos e que de uma forma simples e objetiva todos os associados e leitores deste documento podem analisar e confirmar.

Em 2020, apresentou um **lucro de Euros: 29.413,73 €, justificado pelo aumento dos valores recebidos, face ao ano homólogo, a título de subsídios à exploração e de donativos.**

Com a adoção do SNC-ESNL as informações de natureza económica e financeira encontram-se explicadas com grande detalhe nas Demonstrações Financeiras, para o mesmo se remete a explicação da formação dos resultados líquidos.

AS DEMONSTRAÇÕES FINANCEIRAS

O objetivo das demonstrações financeiras é o de proporcionar informação fiável acerca da posição e do desempenho financeiro de uma determinada entidade que seja útil nas respetivas tomadas de decisões económicas, permitindo, simultaneamente, mostrar os resultados da gestão e dos recursos que lhes foram confiados e colocados à disposição.



BALANÇO

EM 31 DE DEZEMBRO DE 2020

CENTRO SOCIAL DA FREGUESIA DE ARRANHÓ

Valores em EURO

Página 1

RÚBRICAS	NOTAS	31 Dez 2020	31 Dez 2019
ATIVO			
Ativo não corrente			
Activos fixos tangíveis		243 995,52	256 863,16
Participações financeiras - outros métodos		1 711,62	1 516,34
		245 707,14	258 379,50
Ativo corrente			
Inventários		2 426,84	1 798,05
Clientes		5 983,90	5 357,05
Adiantamentos a fornecedores		1 306,81	26,40
Diferimentos		1 606,37	1 612,70
Caixa e depósitos bancários		87 957,74	46 983,53
		99 281,66	55 777,73
		99 281,66	55 777,73
Total do ativo		344 988,80	314 157,23
FUNDOS PATRIMONIAIS E PASSIVO			
Fundos patrimoniais			
Resultados transitados		270 365,36	291 667,52
Outras variações no capital próprio		15 647,38	15 647,38
Resultado líquido do período		29 413,73	- 20 908,76
Total dos fundos patrimoniais		315 426,47	286 406,14
Passivo			
Passivo não corrente			
Passivo corrente			
Fornecedores		7 500,59	6 936,69
Estado e outros entes públicos		4 572,84	2 963,49
Outras contas a pagar		17 488,90	17 850,91
		29 562,33	27 751,09
Total do passivo		29 562,33	27 751,09
Total dos fundos patrimoniais e do passivo		344 988,80	314 157,23

Handwritten initials in blue ink

Francisca Samuel Pedro Frode



DEMONSTRAÇÃO DOS RESULTADOS POR NATUREZAS

EM 31 DE DEZEMBRO DE 2020

CENTRO SOCIAL DA FREGUESIA DE ARRANHÓ

Valores em EURO

Página 1

RENDIMENTOS E GASTOS	NOTAS	31 Dez 2020	31 Dez 2019
Vendas e serviços prestados		106 766,20	110 431,81
Subsídios à exploração		124 156,14	84 905,58
Custo das mercadorias vendidas e matérias consumidas		(28 354,11)	(28 947,23)
Fornecimentos e serviços externos		(44 355,11)	(46 325,51)
Gastos com o pessoal		(152 417,22)	(146 337,06)
Outros rendimentos e ganhos		36 647,96	20 161,53
Outros gastos e perdas		(162,40)	(735,28)
Resultado antes de depreciações, gastos de financiamento e impostos		42 281,46	(6 846,16)
Gastos/reversões de depreciação e amortização		(12 867,64)	(14 062,60)
Resultado operacional (antes de gastos de financiamento e impostos)		29 413,82	(20 908,76)
Juros e gastos similares suportados		(0,09)	
Resultado antes de impostos		29 413,73	(20 908,76)
Resultado líquido do período		29 413,73	(20 908,76)



SPMS


 Francisco Manuel Pedro Frode

ANEXO ÀS DEMONSTRAÇÕES FINANCEIRAS**1. Identificação da entidade:**

O centro Social da freguesia de Arranhó, trata-se de uma **Instituição de Utilidade Pública** de Solidariedade Social -IPSS, entidade sem fins lucrativos.

A instituição tem o contribuinte fiscal número 503487821 e número de segurança social 20004136390.

Todos os factos materialmente relevantes estão mencionados nas notas pelo que as notas não mencionadas ou não se aplicam à empresa ou não se verificarem durante o exercício. As quantias apresentadas nas notas seguintes são referidas em euros.

As notas não mencionadas não se aplicam ou respeitam a factos ou situações não materialmente relevantes ou que não ocorreram no exercício.

2. Referencial contabilístico de preparação das demonstrações financeiras:

As demonstrações financeiras anexas estão em conformidade com todas as normas que integram o regime de normalização contabilística para as entidades do sector não lucrativo. Devem entender-se como fazendo parte daquelas normas as Bases para a Apresentação de Demonstrações Financeiras, os Modelos de Demonstrações Financeiras, o Código de Contas e as Normas Contabilísticas e de Relato Financeiro (NCRF- ESNL).

3. Principais políticas contabilísticas:**Bens do património histórico, artístico e cultural (Ativos fixos tangíveis)**

Os bens adquiridos são mensurados ao custo de aquisição, o qual inclui as despesas adicionais de compra. Posteriormente são mantidos ao custo histórico líquidos das respetivas depreciações e perdas por imparidade acumuladas.

As depreciações são efetuadas tendo por base as taxas definidas fiscalmente, sendo que a Empresa considera que refletem adequadamente a vida útil estimada dos bens, sendo apresentadas como segue:

Edifícios e outras construções 3 a 50

Equipamento básico 4 a 10

Equipamento Transporte 4

Equipamento administrativo 3 e 8

Outros ativos tangíveis 1 a 8

Valores a receber

Os valores a receber são inicialmente mensurados ao custo, podendo posteriormente ser reduzidos pelo reconhecimento de perdas por imparidade, sendo esta perda apenas reconhecida quando existe evidência objetiva de que a Empresa não receberá a totalidade dos montantes em dívida.

Caixa e equivalentes de caixa

A caixa e seus equivalentes englobam os valores registados no balanço com maturidade inferior a doze meses a contar da data de balanço, onde se incluem a caixa e as disponibilidades em instituições de crédito.

Rendimentos e gastos

Os rendimentos e gastos são registados no período a que se referem independentemente do seu pagamento ou recebimento, de acordo com o princípio de contabilidade em regime de acréscimo. As diferenças entre os montantes recebidos e pagos e as correspondentes receitas e despesas são registadas nas rubricas de Outros ativos ou passivos conforme sejam valores a receber ou a pagar.

A Administração considera que as escolhas efetuadas são apropriadas e que as demonstrações financeiras apresentam de forma adequada a posição financeira da sociedade e o resultado das suas operações em todos os aspetos materialmente relevantes

4. Fluxos de caixa

A quantia constante no balanço está disponível para uso imediato.

5. Políticas Contabilísticas, alterações nas estimativas contabilísticas e erros

Nas demonstrações financeiras do período corrente não se verificaram:

- Alterações nas políticas contabilísticas;
- Alterações de estimativas;
- Erros materialmente relevantes com impacto nas demonstrações financeiras.



6. Bens do patrimônio histórico, artístico e cultural- Ativos Fixos Tangíveis:

	Edifícios e Outras Construções	Equipamento			Outros	Total
		Básico	Transporte	Administrativo		
Quantia escriturada bruta inicial	286.522,99	61.739,61	83.413,55	7.018,11	21.444,61	460.138,87
Depreciação acumulada	(55.923,01)	(58.347,90)	(60.611,57)	(6.948,62)	(21.444,61)	(203.275,71)
Quantia escriturada líquida inicial	230.604,98	3.391,71	22.801,98	69,49	0,00	256.863,16
Movimentos do período						
Aquisições						
Depreciação do exercício	(4.594,74)	(1.362,82)	(6.840,59)	(69,49)		(12.867,64)
Quantia escriturada final	226.010,24	2.028,89	15.961,39	0,00	0,00	243.995,52

Divulgações por cada classe de ativos fixos tangíveis:

As bases de mensuração utilizadas dos ativos fixos tangíveis têm uma vida útil finita, sendo utilizado o método da linha recta no registo das amortizações, imputadas numa base sistemática pelo período de vida útil que estimámos, conforme descrito na Nota 3.2.

7. Inventários:

Os inventários são inicialmente reconhecidos pelo seu custo de aquisição ou de produção, o qual inclui os custos de compra, de conversão e outros custos incorridos para colocar as mercadorias no seu local atual e na sua condição.

Descrição	Mercadorias
Inventário Inicial	1.798,05
Compras	35.853,90
Regularizações	6.871,00
Inventário Final	2.426,84
Custo das Mercadorias vendidas e matérias consumidas	28.354,11

8. Rédito:

O rédito compreende o justo valor da venda e/ou prestação de serviços, líquidos de impostos e descontos. Durante o exercício de 2020 verificou-se um aumento no valor das quotizações.

9. Subsídios:

O valor relevado em Subsídios está relacionado com os seguintes projetos (mais relevantes):


- Centro de dia: 27.635,88€
- Apoio domiciliário: 88.334,00€
- Instituto do Emprego e Formação Profissional: 4.186,26€
- Câmara Municipal de Arruda dos Vinhos: 4.000,00€

Os três primeiros subsídios são efetuados pelo Centro Regional de Segurança Social e o último pela autarquia local.

10. Instrumentos Financeiros/Ativos e passivos financeiros

Os instrumentos financeiros detidos pela Empresa encontram-se mensurados ao custo, menos qualquer perda por imparidade.

O detalhe da rubrica de clientes apresenta-se no quadro:



Descrição	2020
Clientes gerais - Utentes	5.983,90
Perdas por imparidade acumuladas	0,00
Total	5.983,90

A conta de clientes, regista os valores das mensalidades que se encontram por pagar. O valor aumentou, em relação ao ano anterior, contudo os atrasos são considerados normais.

Não existem financiamentos obtidos.

Fornecedores e outras contas a pagar

O detalhe da rubrica de fornecedores apresenta-se como segue:

Descrição	2020
Fornecedores conta corrente	7.500,59
Fornecedores letras a pagar	0,00
Total	7.500,59

Houve uma diminuição do valor em dívida a fornecedores em relação ao ano anterior.

11. Benefícios dos empregados, pessoas ao serviço e gastos com o pessoal

O número médio de pessoas ao serviço da Empresa durante o exercício foi de 11 colaboradores. Não foram criados quaisquer benefícios a longo prazo para os empregados. Os membros dos órgãos diretivos não recebem qualquer remuneração. Houve um aumento nos custos com o pessoal em relação ao ano anterior, provenientes de uma atualização salarial obrigatória.

Descrição	2020
Remunerações do pessoal	117.000,96
Encargos sobre remunerações	24.590,73
Seguros de acidentes no trabalho e doenças prof.	1.739,05
Outros gastos com o pessoal	9.086,48
Total	152.417,22

11. Divulgações exigidas por diplomas legais:


Descrição	CAE 88101
Subsídios á exploração	124.156,14
Prestações Serviços	106.766,20
Custo das mercadorias vendidas e matérias consumidas	28.354,11
Fornecimentos e Serviços Externos	44.355,11
Gastos com o pessoal	152.417,22
Património - Quantia escriturada finais	243.995,52

12. Outras Informações:


Não são conhecidos à data quaisquer eventos subsequentes, com impacto significativo nas Demonstrações Financeiras de 31 de dezembro de 2020.

Após o encerramento do período, e até à elaboração do presente documento, não se registaram outros factos suscetíveis de modificar a situação relevada nas contas.

O Presidente



Contabilista Certificado




O Tesoureiro

