Propositions de cartes duos





http://eps.roudneff.com

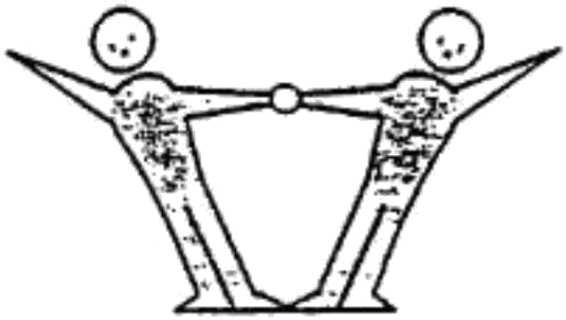

Cartes solo

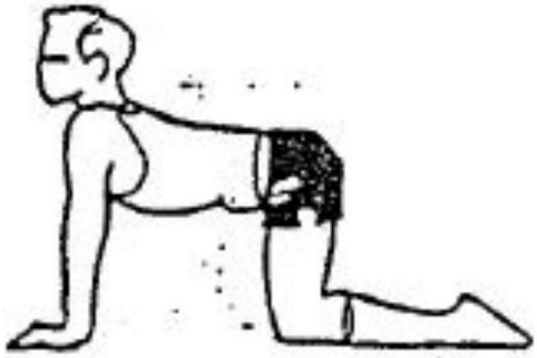

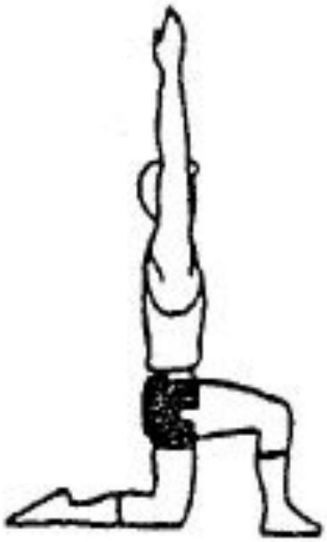



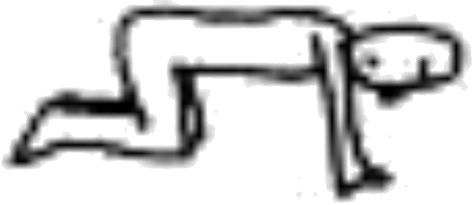

Proposition Jeu des statues » Cycle1

Matériel :

Jeu de cartes- figures solo et duo de niveaux différenciés
- cf. Photos jointes ci-dessus.
- Et/ou photos prises en classe pour complément.

PS (A)

Tâches à réaliser seul(e):
- tirer une carte au sort (parmi 8 au moins)
- réaliser la figure
- maintenir une posture immobile (compter jusqu'à 3)
- tirer une nouvelle carte, idem…

PS (B)

Tâches à réaliser par 2:
- Tirer une carte au sort
- Réaliser la figure en identifiant le rôle à tenir(porteur/voltigeur)
- maintenir une posture immobile (compter jusqu'à 3)
- démonter la posture (cf fiche règle d'or)

MS(A)

Tâches à réaliser seul(e):
- tirer deux cartes au sort (parmi 10)
- les ordonner
- réaliser chaque figure
- maintenir chaque posture immobile (compter jusqu'à 3) avec l'aide puis sans l'aide du support visuel*

MS(B)

Tâches à réaliser par 2°:
- Tirer deux cartes au sort
- Réaliser les figures en identifiant les 2 rôles à tenir successivement porteur/voltigeur)
- maintenir chaque posture immobile (compter jusqu'à 3)

***Critères de réussite*:**
- **Reconnaître la figure (observateurs)**

Validation par les observateurs par comparaison des supports et des figures réalisées.
- **Tenir la figure en respectant le modèle durant le temps imparti (acteurs)**
- **Tenir les deux rôles (acteurs : P & V)**