



Registro en línea (Confirmación de matrícula)

DE DEPARTAMENTO DE
EDUCACIÓN
GOBIERNO DE PUERTO RICO



GOBIERNO DE PUERTO RICO
Departamento de Educación

#lodooporlosniños

Confirma La Matrícula desde el 20 de abril al 4 de mayo del 2018

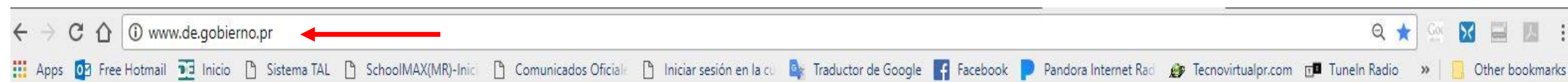
Nota aclaratoria:

Este tutorial se preparó con mi cuenta de “madre”. No va a encontrar los pasos para estudiante de nuevo ingreso. Tan pronto pueda trabajar con alguna matrícula de nuevo ingreso, preparo un tutorial también.

¿Qué estudiante confirma matrícula?

Todo estudiante que esté activo y tenga número de SIE, o sea todo estudiante que actualmente esté matriculado en cualquier escuela del Sistema Público aunque sea de una escuela que será consolidada o aunque vaya a otra escuela que no sea la receptora o vaya por primera vez a una escuela porque se graduó de primaria (8vo) y pasa a 9no, por ejemplo. Si está activo y tiene número de SIE NO ES DE NUEVO INGRESO.

1. Para conseguir el enlace, escriba en la barra de su navegador (Chrome, Fire Fox, etc.) y busque la página del Departamento de Educación.



www.de.gobierno.pr

pr.gov

Servicios en Línea Directorio de Agencias Directorio Municipios

DEPARTAMENTO DE EDUCACIÓN GOBIERNO DE PUERTO RICO

Noticias Educación Especial Escuelas Públicas Alianza Padres y Estudiantes E-Dats

Solicitud de Maestros Portal de empleados Recursos para maestros Monitoreo Integrado de Incidencias

JULIA KELEHER EI BLOG

Responsabilidad de todos

ESCUELAS OPERACIONALES 2018-2019

Accede aquí

El programa MONTESSORI NO se eliminará, ahora podrá beneficiarse más.

padres, madres, encargados CONFIRMA LA MATRÍCULA

ACCEDA A prdesieprod.dde.pr/registro y ASEGURA EL ESPACIO DEL ESTUDIANTE

Disponible del 20 de abril al 4 de mayo del 2018

DEPARTAMENTO DE EDUCACIÓN GOBIERNO DE PUERTO RICO #Indepertorquines

Confirma La Matrícula desde el 20 de abril al 4 de mayo del 2018

2. Una vez que encuentre la página, busque este dibujo y encima del mismo dele "click" 2 veces.

3. Hay dos opciones: “Conéctate” para los que ya tienen cuenta e hicieron el proceso de matrícula a principios del año escolar. Y “Regístrate” para los que no tienen cuenta ni pasaron el proceso de matrícula en línea.

Confirmación de Matrícula

de Estudiante

Bienvenidos al proceso de confirmación de matrícula del Departamento de Educación de Puerto Rico.

Durante este proceso, tendrás la oportunidad de:

- [Confirmar matrícula](#)
- [Solicitar matrícula nuevo ingreso](#)

para el próximo año escolar **2018-2019**.

Presione el botón de [Regístrate](#) para registrarte por primera vez o presione el botón [Conéctate](#) para iniciar sesión.

Regístrate

Conéctate



4. Si tiene cuenta y está registrado vaya al botón “Conéctate” e inicie el proceso.

5. Escriba su correo electrónico y su contraseña.

Iniciar sesión

Para iniciar sesión, entre a continuación su correo electrónico y contraseña que utilizó para crear su cuenta.

Email

linette02pr@hotmail.com



Contraseña

[¿Olvidó contraseña?](#)

Entrar
Si ya se ha registrado y olvidó su contraseña, haga clic aquí para solicitar la misma, la cual será enviada automáticamente al correo electrónico que usted proporcionó al momento de registrarse.

[¿Regístrate?](#)

© 2018 Departamento de Educación de Puerto Rico

Build: 1.0.2_PMAX

6. Si no recuerda su contraseña o quiere reiniciarla marque la pregunta “¿Olvidó contraseña?”



7. Siga los pasos que le indica la plataforma

Olvidó su contraseña

Le enviaremos un email con las instrucciones de como reiniciar su contraseña

Email

linette02pr@hotmail.com

No soy un robot



Enviar Email



SIE-Registro



Reinicie su contraseña

Hola,

Hemos recibido su solicitud de reinicio de contraseña, por favor proceda a reiniciar la misma presionando el siguiente enlace. Recuerde que este enlace expirará en 720 minutos.

[Reiniciar su contraseña](#)

8. Busque en su correo electrónico el mensaje que fue enviado por su petición para reiniciar su contraseña. Debe ir al botón para que lo lleve a la página de registro y pueda escribir su nueva contraseña.

9. Indique la contraseña que desea registrar y utilizar. El Sistema le pide que escriba la contraseña dos veces para verificar. No es necesario una contraseña complicada ni con caracteres especiales.

Complete su Registro

Introduce la contraseña deseada para completar el registro.

Contraseña

Confirmar Contraseña

No soy un robot



10. Marque en el recuadro.



Completar Registro



11. Espere que se confirme la medida de seguridad cuando aparezca la marca de cotejo verde.

Complete su Registro

Introduce la contraseña deseada para completar el registro.

Contraseña



.....

Confirmar Contraseña



.....



No soy un robot



reCAPTCHA

Privacidad - Condiciones

C

Completar Registro

12. Una vez que tenga la marca de cotejo verde, vaya al botón "Completar Registro".




13. Ya una vez la cuenta creada, inicie la sesión.

¡Cuenta Creada!

¡Enhorabuena! Ha completado su registro de cuenta en el sistema. Ahora puede proceder a confirmar la matrícula según las instrucciones indicadas.

Iniciar sesión



14. Siga los pasos y escriba lo que le solicita la plataforma.

Iniciar sesión

Para iniciar sesión, entre a continuación su correo electrónico y contraseña que utilizó para crear su cuenta.

Email



linette02pr@hotmail.com

Contraseña



.....



Entrar

[¿Olvidó contraseña?](#)

[¿Regístrate?](#)



15. Si no tenía cuenta, el Sistema le pedirá una información de usted para completar su perfil. Mientras eso no esté completo, su perfil aparecerá "Sin nombre".

Sin Nombre 

Su Perfil

Ingrese la información requerida para completar su perfil.

Nombre *

Segundo Nombre

Apellidos *




Fecha de Nac. *

Seleccione relación con el estudiante *

Seleccione

c

Continuar



16. Complete la información requerida en todas sus partes. Luego vaya al botón de “Continuar”.

Sin Nombre 

Su Perfil

Ingrese la información requerida para completar su perfil.

Nombre 

Linette

Segundo Nombre

Denise

Apellidos 

Anadón Vázquez

Fecha de Nac. - 45 años 




06/07/1972

Seleccione relación con el estudiante 

Madre

c

Continuar



17. Una vez completado el perfil, podrá ver su nombre en la esquina superior derecha.

Linette Denise Anadón Vázquez

Instrucciones

Seleccione una de las siguientes opciones para comenzar el proceso de confirmación de matrícula.


Una vez seleccionada la opción, usted contestará una serie de preguntas con la intención de confirmar la matrícula para el próximo año escolar **2018-2019**.

C

Confirmar Matrícula

N

Nuevo Ingreso



18. Como indica el Sistema o la plataforma, vaya al botón que dice “Confirmar matrícula” si es estudiante del Departamento de Educación y posee un número SIE.

Instrucciones

Seleccione una de las siguientes opciones para comenzar el proceso de confirmación de matrícula.

Una vez seleccionada la opción, usted contestará una serie de preguntas con la intención de confirmar la matrícula para el próximo año escolar **2018-2019**.

Presione el botón de confirmar matrícula si el estudiante es uno activo en el sistema de educación pública al momento de realizar el proceso electrónico.

C

Confirmar Matrícula


N

Nuevo Ingreso



Este proceso es para estudiantes que seguirán en la misma escuela en la que ya están matriculados, o que irán a una escuela diferente a la que están matriculados porque se gradúan y el próximo grado no está en la escuela en la que se gradúan, o su escuela será consolidada o el padre desea otra escuela.

19. Indique el programa que ofrece la escuela en la que va a matricular a su hijo.

Linette Denise Anadón Vázquez 


Programas 

Favor de seleccionar el programa en el cual vas a solicitar matrícula para tu hijo:

Regular Ocupacional

Nota aclaratoria: En este tutorial, se marcó “Regular”. No pudimos tener acceso a ocupacional ya que el DE no nos dio a los directores más información y tuve que usar mi perfil como “madre”. Si puedo tener acceso a alguna matrícula en la que pueda ver el proceso, aunque me parece que lo que cambia son las escuelas registradas.

20. Para este paso necesita o el # de seguro social o el # de SIE. Con uno de esos puede hacer la búsqueda del estudiante. Debe ingresar otra información como fecha de nacimiento, nombres y apellidos.

Linette Denise Anadón Vázquez 

OK. 

Vamos a buscar su estudiante en el sistema. Por favor, facilite los (últimos #4 seguro social o #Estudiante del SIE), fecha de nacimiento, nombre y apellidos.

Últimos #4 SSN *



Estudiante SIE *



Fecha Nac. *

Nombre *


Apellidos *

B

Buscar



21. El Sistema le indica que ha tenido éxito en su búsqueda. Vaya al botón de “Continuar”.

Linette Denise Anadón Vázquez 

05. 


¡Muy bien! La estudiante Paola Soto Anadón ha sido encontrado.

Continuar 



22. Revise los datos del estudiante. Continúe si los datos están *correctos. Vaya al botón de “Continuar”

Linette Denise Anadón Vázquez 

OK. 

Revisemos los datos encontrados del estudiante en el sistema.

Últimos #4 SSN

XXX-XX-

Nombre ✓

Paola

Segundo Nombre




Apellidos ✓

Soto Anadón

Género ✓

Femenino

Fecha de Nac. - 18 años ✓

 /08/19 

C


Continuar

R

Retroceder

***De tener que corregir algún dato, favor de comunicarse con la persona que trabaja el SIE en su escuela para que corrija los datos que estén incorrectos.**

23. Continúe entrando los datos que le pide el sistema. Una vez que finalice vaya al botón de “Continuar”.

Linette Denise Anadón Vázquez 

Actualice su dirección

Favor validar la dirección física. Esto nos ayudará a identificar si cualifica el estudiante para el servicio de transportación escolar.

Residencial

Línea 1 *

Línea 2

Ciudad *

Seleccione



Zip Code *

C


Continuar

R

Retroceder



24. Conteste si desea solicitar servicio de transportación según los criterios de elegibilidad.

Linette Denise Anadón Vázquez 

Transportación Escolar

¿Deseas solicitar servicio de transportación para este estudiante?

* Si la respuesta es **Sí**, la misma será referida para el debido análisis

- **Programa Regular** - los estudiantes deberán cumplir con los requisitos establecidos de distancia e ingreso familiar. El estudiante deberá residir a una distancia no menor de seis (6) kilómetros de la escuela en la que se haya matriculado. El ingreso familiar no puede exceder de dieciocho mil dólares (\$18,000.00) anuales.
- **Programa de Educación Especial** - los requisitos de distancia e ingreso familiar NO aplican a estudiantes registrados en el Programa de Educación Especial por disposición de la reglamentación federal aplicable a estudiantes pertenecientes a este programa. Criterios: que el servicio de transportación responda a la necesidad particular de estos estudiantes.

SÍ **No**




El marcar la respuesta “Sí” para transportación no le garantiza que le otorguen la beca de transportación. Para tener derecho a la beca de transportación, el DE indica lo siguiente:

Para Programa Regular el estudiante debe residir a una distancia no menos de 6 kilómetros y el ingreso familiar no puede ser mayor de \$18,000.00 al año.



Para Programa de Educación Especial como criterio se toma en cuenta la necesidad particular del estudiante y no aplican los requisitos de distancia e ingreso por disposición de la reglamentación federal.

25. Seleccione dos opciones para la matrícula del estudiante. Debe indicar: grado para el próximo año y Región Lea para que el sistema le muestre las escuelas. Entonces, seleccione nombre de la escuela. Una vez que indique esos datos vaya al botón de “Continuar”.

Linette Denise Anadón Vázquez 


Confirmación de matrícula

Selecciona dos opciones de escuelas para la matrícula del año escolar 2018-2019:

1.
 Carr 14 Km 22 Hm 5 Bo Cotto La Ponce PR, 00731
2.
 Carr 1 Sector Singapur Bo Past Juana Díaz PR, 00795



26. Confirme la información de las escuelas seleccionadas:

Linette Denise Anadón Vázquez 

08. 

El estudiante **Paola Soto Anadón**, se le desea crear un registro de confirmación matrícula en las siguientes escuelas:

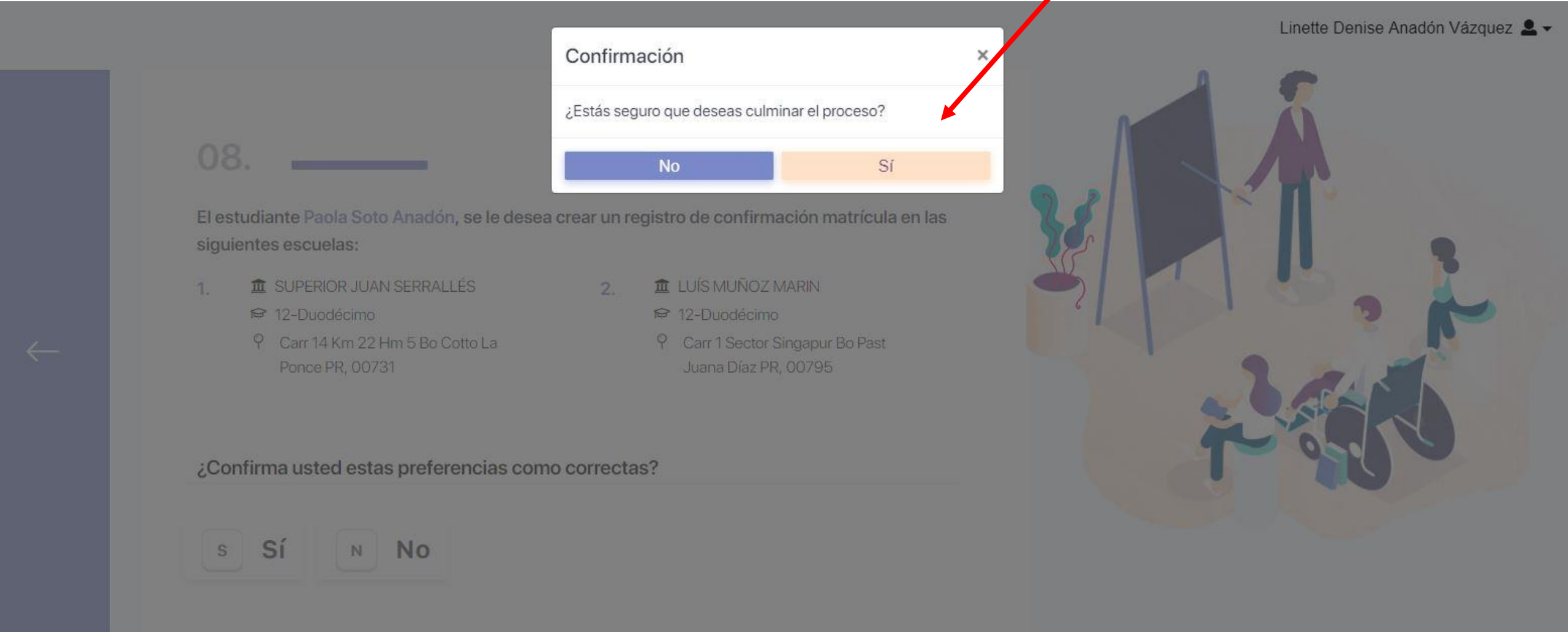
-  SUPERIOR JUAN SERRALLÉS
 12-Duodécimo
 Carr 14 Km 22 Hm 5 Bo Cotto La Ponce PR, 00731
-  LUÍS MUÑOZ MARIN
 12-Duodécimo
 Carr 1 Sector Singapur Bo Past Juana Díaz PR, 00795

¿Confirma usted estas preferencias como correctas?

S **Sí** N **No**



27. Aparecerá una pantalla que le preguntará si desea culminar el proceso. Vaya al botón “Sí” para que el proceso se complete exitosamente.



The image shows a confirmation dialog box overlaid on a registration screen. The dialog box is titled "Confirmación" and contains the question "¿Estás seguro que deseas culminar el proceso?". Below the question are two buttons: "No" (blue) and "Sí" (orange). A red arrow points from the text in the instruction above to the "Sí" button. The background screen shows a progress bar at 08%, a list of schools, and a confirmation question at the bottom.

Linette Denise Anadón Vázquez







Confirmación

¿Estás seguro que deseas culminar el proceso?

No Sí

08.


El estudiante Paola Soto Anadón, se le desea crear un registro de confirmación matrícula en las siguientes escuelas:

1.  SUPERIOR JUAN SERRALLÉS
 12-Duodécimo
 Carr 14 Km 22 Hm 5 Bo Cotto La Ponce PR, 00731
2.  LUÍS MUÑOZ MARIN
 12-Duodécimo
 Carr 1 Sector Singapur Bo Past Juana Díaz PR, 00795

¿Confirma usted estas preferencias como correctas?

S Sí N No

28. ¡Al fin! Casi finalizamos...

Linette Denise Anadón Vázquez 

Completado 

¡Enhorabuena! Registramos el estudiante en el sistema. Recibirá un correo electrónico con la solicitud de matrícula realizada.

 Continuar

 Vaya al botón de “Continuar” para oficialmente terminar.



29. Importante: Verifique en su correo electrónico que haya recibido dicha solicitud de matrícula realizada. En el mismo le indicará las escuelas seleccionadas (2) y que la misma estará sujetos disponibilidad de espacio

Matrícula Recibida

DE-SIE@de.pr.gov
Sáb 21/04/2018, 08:37 PM
Usted: v

SIE-Registro

Hemos recibido su solicitud de matrícula para el estudiante **Paola Soto Anadón**.

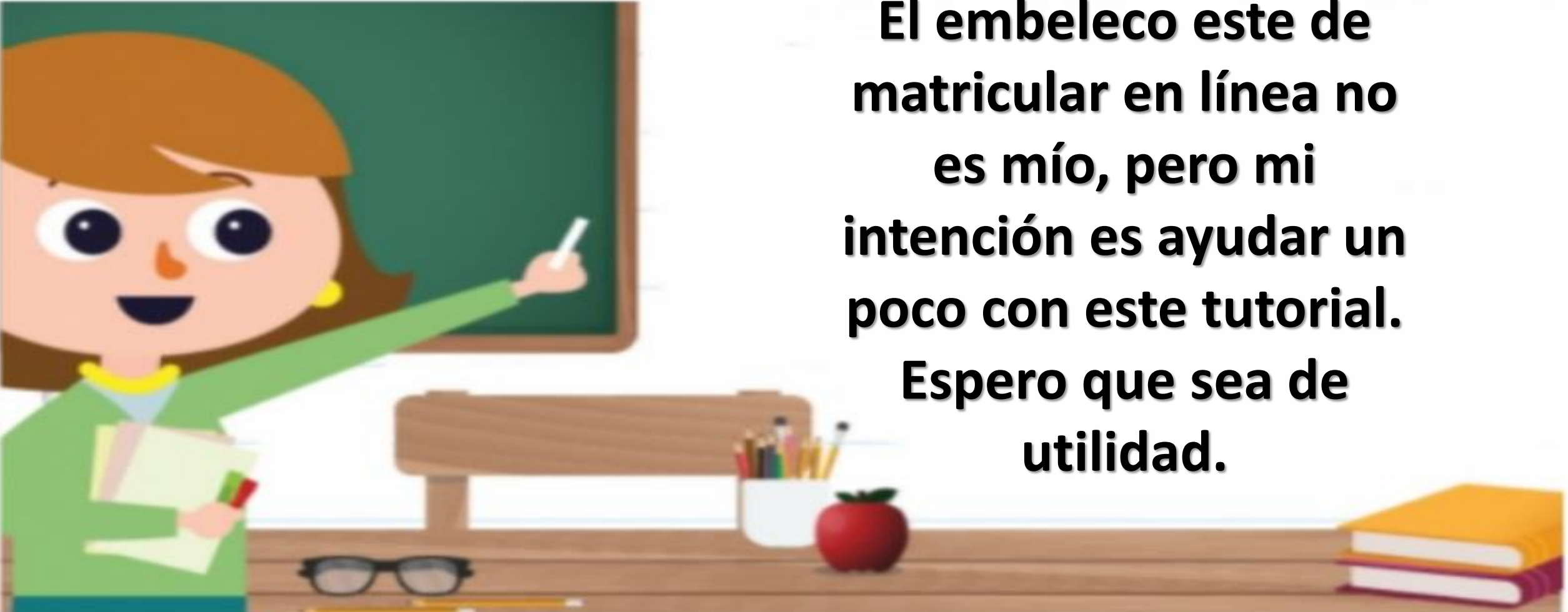
Gracias por participar en Registro en línea. A continuación las opciones de escuelas seleccionadas, recuerde que la matrícula está sujeto a disponibilidad de espacio.

- 1 SUPERIOR JUAN SERRALLÉS
Carr 14 Km 22 Hm 5 Bo Cotto La Ponce PR, 00731
- 2 LUÍS MUÑOZ MARIN
Carr 1 Sector Singapur Bo Past Juana Díaz PR, 00795

Departamento de Educación de Puerto Rico
Dirección Postal: P.O. Box 180759, San Juan, PR 00915-0759
Dirección Física: Ave. Tito. César González, Calle Juan Calaf, Urb. Industrial Tres Manjitas, Hato Rey, PR 00917

IMPORTANTE:

1. La plataforma cierra el 4 de mayo de 2018.
2. Del 5 al 14 de mayo de 2018, usted estará recibiendo una notificación en la que le indicará en cuál de las 2 opciones hubo disponibilidad de espacio y fue registrada la matrícula del estudiante.
3. Según en orientación dada a los directores, la opción #1 es la escuela de preferencia del padre. Pero, dependerá si la escuela seleccionada tiene espacio.
4. Los directores no tenemos control de la plataforma y estamos en “descubrimiento” del sistema.
5. Este tutorial se preparó con mi cuenta de “madre”. No va a encontrar los pasos para estudiante de nuevo Ingreso.

An illustration of a female teacher with brown hair, wearing a green sweater and a yellow necklace, pointing with a white chalk stick at a green chalkboard. She is holding a stack of papers. In the foreground, there is a wooden desk with a pair of glasses, a pencil holder with various colored pencils, a red apple, and a stack of books. The background is a simple white wall.

El embeleco este de matricular en línea no es mío, pero mi intención es ayudar un poco con este tutorial. Espero que sea de utilidad.