

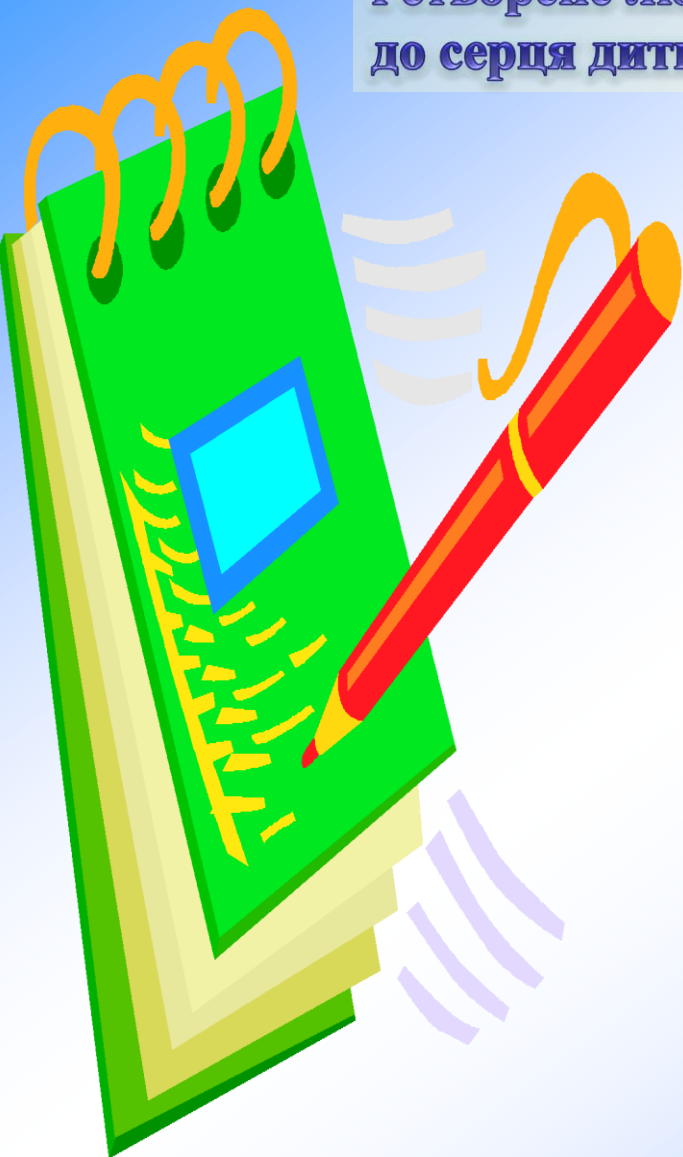
Портфоліо



*Соціального педагога
Кричівської ЗОШ I-III ступенів
Стойки Світлани Василівни*



Усе прекрасне, що існує в навколишньо-декораційному світі і створене людиною для інших людей , повинно доторкнутися до серця дитини й облагородити його.



В. Сухомлинський

Дата народження : 04.01.1974

Освіта – вища

Закінчила: 1992 р. – Лебединське педучилище ім. А. С. Макаренка

Кваліфікація - вчитель початкових класів.

2011р. – Мукачівський державний університет

Спеціальність – початкове навчання

Кваліфікація – магістр педагогічної освіти, вчитель початкових, викладач педагогіки початкової освіти

2013 р. – Прикарпатський національний університет ім. Василя Стефаника

Спеціальність - соціальна педагогіка

Кваліфікація – соціальний педагог, викладач соціальної педагогіки у вищих навчальних закладах I-II рівня акредитації.

Стаж роботи – 21 рік.

На посаді соціального педагога – 9 років.





Досягнення



Любов до дітей!

Захист прав і інтересів дитини !

Уміння вислухати кожного!

Щира й відверта розмова з батьками!



Мої досягнення



Нормативно-правова документація

- ✓ *Етичний кодекс соціального педагога*
- ✓ *Положення про СПС системи освіти України*
- ✓ *Закон України «Про освіту»*
- ✓ *Закон України «Про охорону дитинства»*
- ✓ *Конвенція ООН про права дитини*



Принципи діяльності соціального педагога:

- ❖ Принцип взаємодії
- ❖ Принцип особистісно-орієнтованого підходу
- ❖ Принцип позитивного сприйняття і прийняття особи
- ❖ Принцип конфіденційності
- ❖ Принцип безперервності
- ❖ Принцип систематичності



Напрямки діяльності соціального педагога

Діагностична
та прогностична
діяльність

Консультаційна робота

Соціально- перетворювальна
профілактична робота

Психологічна просвіта

Зв'язок з громадськістю

Організаційно
методична діяльність



Профілактична робота

Проведення
тематичних
виховних годин, бесід

Спільна робота
з медсестрою

Організація шкільних
заходів, відвідування
уроків

Акції



Організація дозвілля

A stylized illustration of a young boy with blonde hair, wearing a green shirt and a red tie, sitting and reading a large open book with a red cover. The background is a light blue gradient.

Гуртки

Спортивні
секції

Тематичні
вечори

Експерсії

Робота з батьками



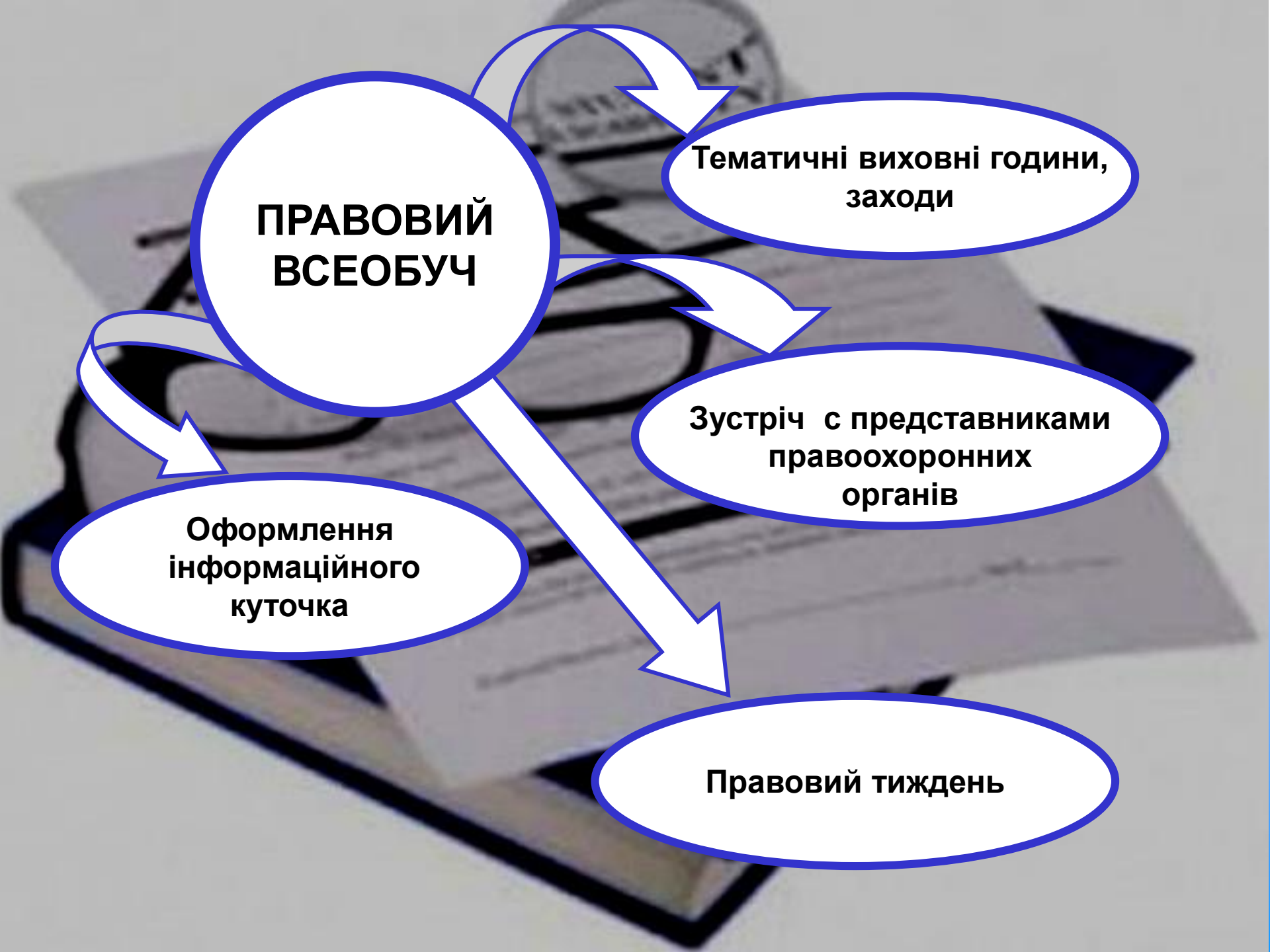
**ПРАВОВИЙ
ВСЕОБУЧ**

**Тематичні виховні години,
заходи**

**Зустріч с представниками
правоохоронних
органів**

**Оформлення
інформаційного
куточка**

Правовий тиждень



Робота з класними керівниками та іншими працівниками школи

Спільна робота по програмі «Школа, дім- одна сім'я»

Методична допомога

Індивідуальне консультування

Лекторії



**Робота
з соціально –
незахищеною
категорією
дітей**

**Організація
пільгового харчування**

Акція

**Вивчення соціально –
побутових умов сімей
різних видів
обліку**

**Зв'язок з відділом
соціального захисту
населення**

**Організація
літнього
оздоровчого
відпочинку**

**Коригування банку
даних і складання
списку дітей
за соціальним статусом**

Соціально-психологічний супровід інклюзії



Мета: підготувати учнів, а також їх батьків до здорової взаємодії з дитиною з ООП, створення особливих умов для цієї дитини.



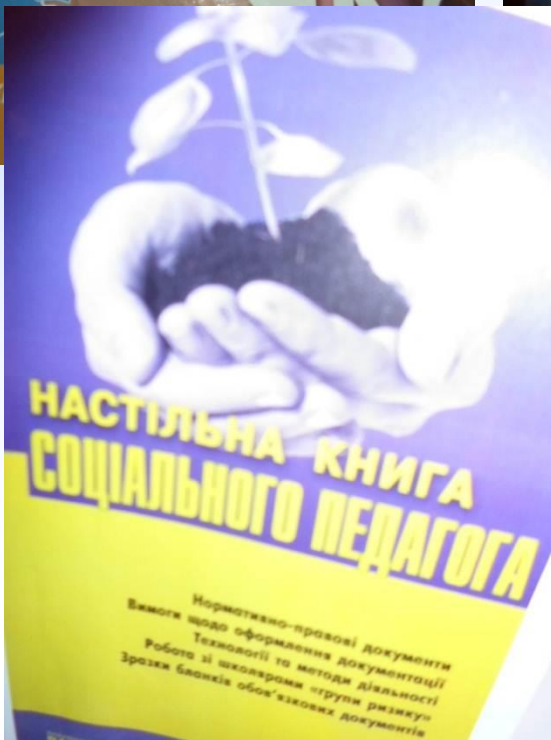
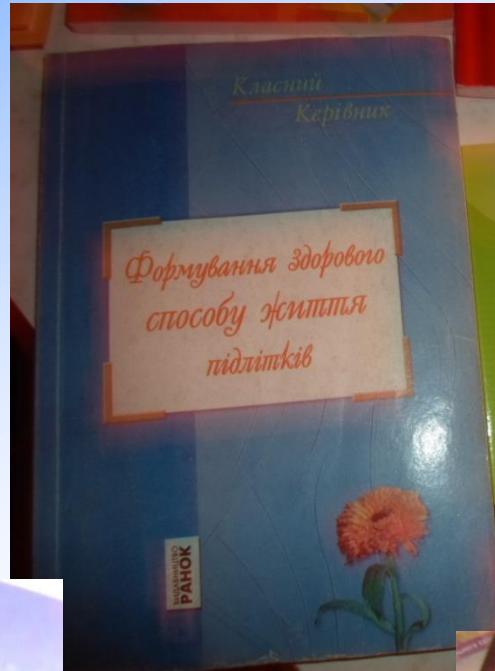
Моє педагогічне кредо:

**Дитина – найвища цінність !
Спілкування з дитиною – це мистецтво,
що має свої закони.
Даючи знання – не відбирай здоров'я!**



**Ми так захопилися навчанням наших дітей, що забули про те, що сама суть освіти дитини - створення її щасливого життя .
Адже щасливе життя – це саме те, чого щиро бажаємо і своїм дітям, і собі.**

Методична література



Проблемне питання

***Протидія насильству
в учнівському середовищі
та збереження
фізичного та психічного
здоров'я дитини.***



Жодна дитина не може бути об'єктом посягання на її честь і гідність.

Стаття 16

Конвенція ООН

Про права дитини

**Мій улюблений світ без насильства,
Без жорстокості, болю і зла.
Де народом заспівана пісня
Містить тільки хороші слова.
І. Супрун**



Синя стрічка квітня символізує необхідність боротьби з насильством і захищати дітей від насильства.

Чому синій колір?

Боні Фіней не може забути синців на тілі своїх онуків.

Насильство - це дії...

Чиняться умисно і спрямовані на досягнення певної мети

Спричиняють шкоду (фізичну, моральну, матеріальну) іншій особі, завдають шкоди здоров'ю.

Порушують права і свободи цієї особи

СТОП

на насильству!

Види насильства





Соціальний педагог – це фахівець з виховної роботи з дітьми, підлітками, молоддю , покликаний створювати сприятливі соціальні, навчально-виховні умови для розвитку й соціалізації особистості й формування Позитивних життєвих установок і навичок здорового способу життя. Захист прав та інтересів дитини.

Мета діяльності спрямована на формування в учнівському середовищі позитивного іміджу здорової дитини; діагностика форми насилля та виявлення дітей, які перебувають у несприятливих умовах; ознайомлення з різними формами насильства; виховання вміння протидіяти насиллю.

Здоровим бути здорово!

Завдання :

Подумайте про своє здоров'я!

Зробіть правильний вибір!



- *Сприяння організації інформаційного простору , що перешкоджає виникнення шкідливих звичок ;*
- *Сприяння розвитку захисних ресурсів і поведінкових стратегій учнів як чинників здорового способу життя.*
- *Підвищення рівня соціальної компетентності школярів через формування системи Моральних норм і цінностей.*

Утворення цілісного процесу протидії насильству в учнівському середовищі відбувається за умови :

Вміння бачити проблему

Мобілізація необхідних знань для визначення шляхів і способів її розв'язання.

Спеціальні спостереження та експерименти, їх узагальнення.

Оформлення думок, що виникли у вигляді логічних, образних і предметних структур.



Національна дитяча "гаряча" лінія



0 800 500 225
(безкоштовно зі стаціонарних)



116111

(безкоштовно з мобільних, оператору Kyivstar, lifecell та з 15 череня Vodafone)

Види діяльності щодо протидії насильству в учнівському середовищі та збереження фізичного та психічного здоров'я дитини.

- Діагностична робота
- Прогностична робота
- Консультаційна робота
- Профілактична робота
- Корекційно - розвивальна робота
- Зв'язки з громадськістю



Прогностика

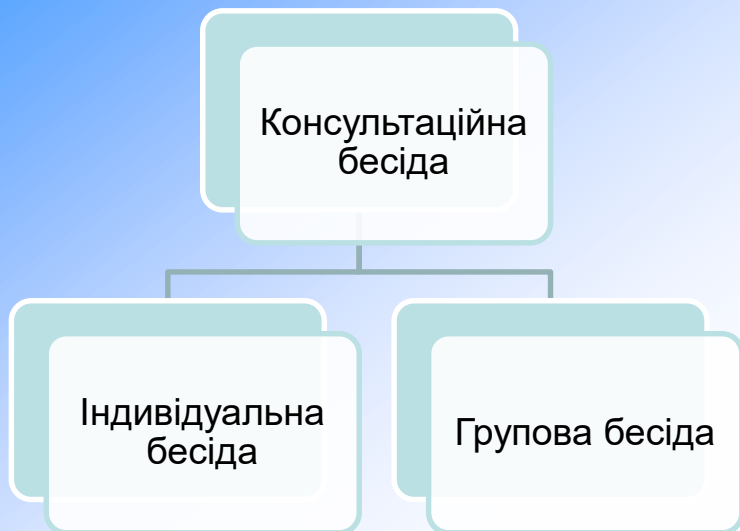
- з'ясування змісту проблеми
- Складання плану роботи
- Підбір методів і форм роботи

Діагностика

- Анкета
- Тести
- Спостереження



Консультація



Корекційно-розвивальна робота

Спеціальна корекційна програма

гра

вправа

тренінг

«Насиллю – Ні»



Протидія насильству

Ти маєш право відмовити ся робити те, до чого тебе примушують силою або образливими злими словами

Ми подібні, але всі різні.

Твоя власність належить тільки тобі

Ти маєш право на допомогу

Кожна людина має право жити вільно у безпеці відчувати тепло і любов



ЗАКОНПРОЕКТ
5294: ПРО ЗАПОБІГАННЯ ТА ПРОТИДІЮ
ДОМАШНЬОМУ НАСИЛЬСТВУ

ПОЛОЖЕННЯ

Внесення в ЄРДР випадків домашнього насильства

Контроль поведінки кривдника поліцією

ПЕДАГОГИ
повинні повідомляти ювенальні служби та поліцію про факт домашнього насильства не пізніше, ніж за добу

МЕДИКИ
повинні повідомляти місцеву владу та поліцію про травми, отримані унаслідок домашнього насильства

ДОМАШНЄ НАСИЛЬСТВО:

- фізичне насильство
- економічне насильство
- сексуальне насильство
- психологічне насильство

ПОКАРАННЯ:

- громадські роботи - 150-240 год
- арешт - до 6 місяців
- обмеження волі - до 5 років
- позбавлення волі - до 2 років

Тренінг «Своєчасні знання про СНІД – основа профілактики.



Година спілкування “ Ще раз про СНІД “

Один мудрець сказав : “ Якщо ти не знаєш ні себе, ні супротивника – ти програєш . Якщо ти знаєш тільки себе – можливо, ти виграєш. Якщо знаєш і себе, і супротивника – перемога буде на твоєму боці. ”

Під супротивником сьогодні я маю на увазі СНІД.

Мета нашої зустрічі – дізнатися якомога краще свого супротивника- СНІД – це смертельна,

Невиліковна хвороба, тож ми маємо точно знати шляхи інфікування.

Шановні ! Не будьте метеликами в коханні, бо проституція , шприцева наркоманія – це ті


фактори , які у багато разів збільшують ризик захворювання на СНІД.

Профілактична робота

- Бесіди
- Виховні заходи
- Години спілкування
- Обговорення пам'ятки



Тренінг «Своєчасні знання про СНІД – основа профілактики.»



Позакласний виховний захід на тему:

Свято Святого Миколая



A collage of symbolic images on the left side of the slide. At the top left is a round clock with a white face and black hands. Below it is a small, light-colored box containing a single key. At the bottom left is a stack of several old, leather-bound books. The background of the slide is a light blue gradient with a faint, circular pattern.

Вимоги до себе:

- ніколи не робити виховних дій у поганому настрої
- чітко і ясно визначати для себе, чого я хочу від дитини, від сім'ї
- не повчати, не перевиховувати батьків, а показувати дороги подолання труднощів
- усвідомлювати свої помилки
- заохочувати успіхи дітей і батьків,
- помічати навіть незначне зростання
- бути твердим, але добрим і чуйним

*Хто стукає – тим відчинять,
Хто вірить – тому Бог дає.
Тому працюючи, я вірю.
Що користь і віддача в цьому є!*

*Дякую за
увагу!*